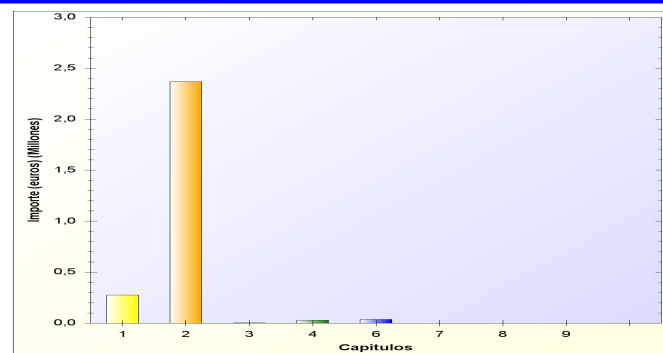
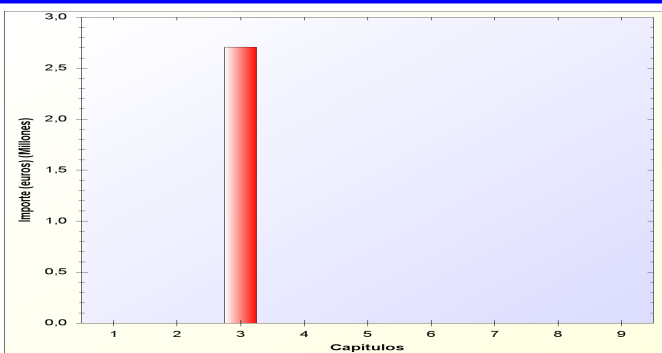


# Consorcio para la gestión de residuos urbanos

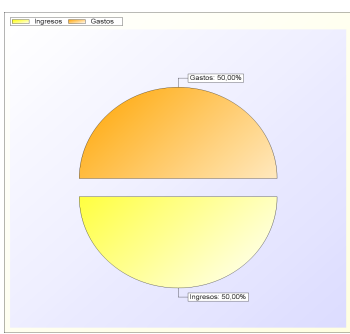
## RESUMEN DE LOS ESTADOS DE GASTOS E INGRESOS POR CAPITULOS

EJERCICIO 2013

ESTADO DE INGRESOS			ESTADO DE GASTOS		
A) OPERACIONES CORRIENTES	2.709.000,00		A) OPERACIONES CORRIENTES	2.672.500,00	
1 Impuestos directos		0,00	1 GASTOS DE PERSONAL.		274.943,00
2 Impuestos indirectos		0,00	2 GASTOS CORRIENTES EN BIENES Y SERVICIOS		2.367.607,00
3 Tasas, precios públicos y otros ingresos		2.708.000,00	3 GASTOS FINANCIEROS		1.750,00
4 Transferencias corrientes		0,00	4 TRANSFERENCIAS CORRIENTES		28.200,00
5 Ingresos patrimoniales		1.000,00			
B) OPERACIONES DE CAPITAL	0,00		B) OPERACIONES DE CAPITAL	36.500,00	
6 Enajenación de inversiones reales		0,00	6 INVERSIONES REALES		36.500,00
7 Transferencias de capital		0,00	7 TRANSFERENCIAS DE CAPITAL		0,00
C) OPERACIONES FINANCIERAS	0,00		C) OPERACIONES FINANCIERAS	0,00	
8 Activos financieros		0,00	8 ACTIVOS FINANCIEROS		0,00
9 Pasivos financieros		0,00	9 PASIVOS FINANCIEROS		0,00
<b>TOTAL INGRESOS .....</b>		<b>2.709.000,00</b>	<b>TOTAL GASTOS .....</b>		<b>2.709.000,00</b>



### OPERACIONES NO FINANCIERAS

	IMPORTE			IMPORTE
IMPORTAN INGRESOS	2.709.000,00		IMPORTAN INGRESOS	2.709.000,00
IMPORTAN GASTOS	2.709.000,00		IMPORTAN GASTOS	2.709.000,00
NIVELADO			DIFERENCIA	0,00