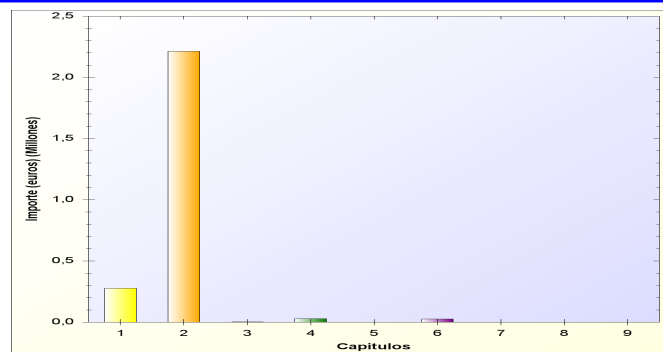
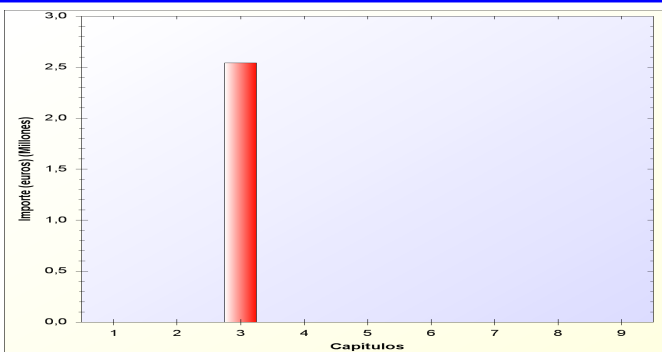


Consorcio para la gestión de residuos urbanos

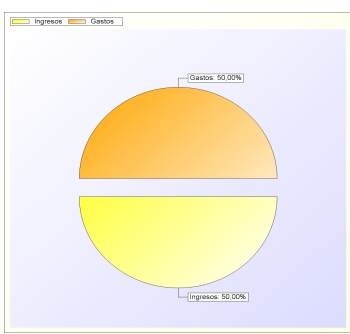
RESUMEN DE LOS ESTADOS DE GASTOS E INGRESOS POR CAPITULOS

EJERCICIO 2015

ESTADO DE INGRESOS			ESTADO DE GASTOS		
A) OPERACIONES CORRIENTES	2.543.000,00		A) OPERACIONES CORRIENTES	2.518.000,00	
1 Impuestos directos		0,00	1 GASTOS DE PERSONAL.		276.595,98
2 Impuestos indirectos		0,00	2 GASTOS CORRIENTES EN BIENES Y SERVICIOS		2.212.412,45
3 Tasas, precios públicos y otros ingresos		2.542.000,00	3 GASTOS FINANCIEROS		1.000,00
4 Transferencias corrientes		0,00	4 TRANSFERENCIAS CORRIENTES		27.991,57
5 Ingresos patrimoniales		1.000,00	B) FONDO DE CONTINGENCIA	0,00	
B) OPERACIONES DE CAPITAL	0,00		5 FONDO DE CONTINGENCIA Y OTROS		0,00
6 Enajenación de inversiones reales		0,00	C) OPERACIONES DE CAPITAL	25.000,00	
7 Transferencias de capital		0,00	6 INVERSIONES REALES		25.000,00
C) OPERACIONES FINANCIERAS	0,00		7 TRANSFERENCIAS DE CAPITAL		0,00
8 Activos financieros		0,00	D) OPERACIONES FINANCIERAS	0,00	
9 Pasivos financieros		0,00	8 ACTIVOS FINANCIEROS		0,00
			9 PASIVOS FINANCIEROS		0,00
TOTAL INGRESOS		2.543.000,00	TOTAL GASTOS		2.543.000,00



OPERACIONES NO FINANCIERAS

	IMPORTE			IMPORTE
IMPORTAN INGRESOS	2.543.000,00		IMPORTAN INGRESOS	2.543.000,00
IMPORTAN GASTOS	2.543.000,00		IMPORTAN GASTOS	2.518.000,00
NIVELADO			DIFERENCIA	25.000,00