



*Consortio para la gestión de residuos urbanos*



# MEMORIA

---

EJERCICIO  
2012



## INDICE DE CONTENIDOS

■ 1 - ORGANIZACIÓN	1
■ 2 - GESTIÓN INDIRECTA DE SERVICIOS PÚBLICOS	15
■ 3 - BASES DE PRESENTACIÓN DE LAS CUENTAS	17
■ 4 - NORMAS DE VALORACIÓN	19
■ 5 - INVERSIONES DESTINADAS AL USO GENERAL	21
■ 6 - INMOVILIZACIONES INMATERIALES	23
■ 7 - INMOVILIZACIONES MATERIALES	25
■ 8 - INVERSIONES GESTIONADAS PARA OTROS ENTES	28
■ 9 - PATRIMONIO PÚBLICO DEL SUELO	30
■ 10 - INVERSIONES FINANCIERAS	32
■ 11 - EXISTENCIAS	35
■ 12 - TESORERÍA	39
■ 13 - FONDOS PROPIOS	43
■ 14 - INFORMACIÓN SOBRE EL ENDEUDAMIENTO	45
A) PASIVOS FINANCIEROS A LARGO Y CORTO PLAZO	46
B) OPERACIONES DE INTERCAMBIO FINANCIERO	90
C) AVALES CONCEDIDOS	94
■ 15 - INFORMACIÓN DE LAS OPERACIONES POR ADMINISTRACIÓN DE RECURSOS POR CUENTA DE OTROS ENTES PÚBLICOS	97
A) GESTIÓN DE RECURSOS ADMINISTRADOS	98
B) DEVOLUCIONES DE INGRESOS	101
C) OBLIGACIONES DERIVADAS DE LA GESTIÓN DE LOS RECURSOS ADMINISTRADOS POR CUENTA DE OTROS ENTES PÚBLICOS	104
D) CUENTAS CORRIENTES CON OTROS ENTES PÚBLICOS	107
■ 16 - INFORMACIÓN DE LAS OPERACIONES NO PRESUPUESTARIAS DE TESORERÍA	110
A) DEUDORES	111
B) ACREEDORES	114
C) PARTIDAS PENDIENTES DE APLICACIÓN. COBROS	117
D) PARTIDAS PENDIENTES DE APLICACIÓN. PAGOS	120
■ 17 - INGRESOS Y GASTOS	123
■ 18 - INFORMACIÓN SOBRE VALORES RECIBIDOS EN DEPÓSITO	125
■ 19 - CUADRO DE FINANCIACIÓN	128
■ 20 - INFORMACIÓN PRESUPUESTARIA	131
1. EJERCICIO CORRIENTE: 1.A.1) MODIFICACIONES DE CRÉDITO	132
1. EJERCICIO CORRIENTE: 1.A.2) REMANENTES DE CRÉDITO	135
1. EJERCICIO CORRIENTE: 1.A.3) EJECUCIÓN DE PROYECTOS DE GASTO	139
1. EJERCICIO CORRIENTE: 1.A.4) ACREEDORES POR OPERACIONES PENDIENTES DE APLICAR A PRESUPUESTO	142
1. EJERCICIO CORRIENTE: 1.B.1.1) DERECHOS ANULADOS	145
1. EJERCICIO CORRIENTE: 1.B.1.2) DERECHOS CANCELADOS	148
1. EJERCICIO CORRIENTE: 1.B.1.3) RECAUDACIÓN NETA	151
1. EJERCICIO CORRIENTE: 1.B.2) DEVOLUCIONES DE INGRESOS	154
1. EJERCICIO CORRIENTE: 1.B.3) COMPROMISOS DE INGRESO	157
2. EJERCICIOS CERRADOS: 2.A) OBLIGACIONES DE PRESUPUESTOS CERRADOS	160
2. EJERCICIOS CERRADOS: 2.B) DERECHOS A COBRAR DE PRESUPUESTOS CERRADOS	163
2. EJERCICIOS CERRADOS: 2.C) VARIACIONES DE RESULTADOS PRESUPUESTARIOS DE EJERCICIOS ANTERIORES	167
3. EJERCICIOS POSTERIORES: 3.A) COMPROMISOS DE GASTO CON CARGO A PRESUPUESTOS DE EJERCICIOS POSTERIORES	170
3. EJERCICIOS POSTERIORES: 3.B) COMPROMISOS DE INGRESO CON CARGO A PRESUPUESTOS DE EJERCICIOS POSTERIORES	173
4. GASTOS CON FINANCIACIÓN AFECTADA	176
5. REMANENTE DE TESORERÍA	180
■ 21 - INDICADORES	183
A) INDICADORES FINANCIEROS Y PATRIMONIALES	184
B) INDICADORES PRESUPUESTARIOS	189
C) INDICADORES DE GESTIÓN	207
■ 22 - ACONTECIMIENTOS POSTERIORES AL CIERRE	216
Anexo: Balance de Comprobación	218

# Memoria del Ejercicio 2012

## 1 - ORGANIZACIÓN





## 1.1- DATOS GENERALES DE LA ENTIDAD

- Nombre Entidad: Consorcio para la gestión de residuos urbanos
- Código MAP: 01190002
- CIF: P1900029H
- Población a 1 de Enero: 257.283
- Ejercicio: 2012
- Fecha de aprobación definitiva del Presupuesto: 19/04/2012
- Fecha de aprobación de la Cuenta General:

## 1.2- DATOS SOCIOECONÓMICOS

El Consorcio para la Gestión de Residuos Urbanos de la provincia de Guadalajara lo forman 272 municipios de la provincia (unos directamente, otros mediante Mancomunidades de Municipios) y la Diputación Provincial.

Los municipios que participan en este Consorcio a través de mancomunidades lo hacen a través de las 23 mancomunidades que a continuación se relacionan:

MANCOMUNIDADES	Nº MUNICIPIOS QUE LA INTEGRAN
Mancomunidad La Alcarria	12 municipios
Mancomunidad Alcarria Alta	8 municipios
Mancomunidad Alcarria Sur	3 municipios
Mancomunidad Alto Henares – Badiel	26 municipios
Mancomunidad Alto Rey	21 municipios
Mancomunidad Alto Tajo	8 municipios
Mancomunidad Brihuega – Alaminos	2 municipios
Mancomunidad Campiña Alta	8 municipios
Mancomunidad Campiña Baja	5 municipios
Mancomunidad Campo Mesa	14 municipios
Mancomunidad Cimasol	9 municipios
Mancomunidad Dos Campiñas	20 municipios
Mancomunidad Entrepeñas	9 municipios
Mancomunidad Rio Gallo	12 municipios



---

Mancomunidad Sexma del Pedregal	9 municipios
Mancomunidad La Sierra	16 municipios
Mancomunidad Sierra Ministra	14 municipios
Mancomunidad Sierra Pela – Alto Sorbe	13 municipios
Mancomunidad Tajo Dulce	14 municipios
Mancomunidad Tajo Guadiela	7 municipios
Mancomunidad La Torrecilla	2 municipios
Mancomunidad Vega del Henares	9 municipios
Mancomunidad Villas Alcarreñas	8 municipios
	249 municipios

---

Los 23 Ayuntamientos que no están integrados en ninguna de las anteriores Mancomunidades que participan en el Consorcio son los siguientes:

Alcocer	Pareja
Alique	Pastrana
Almoguera	Sacedón
Atienza	Salmerón
Baides	Sigüenza
Barriopedro	Tordelrábano
El Cardoso de la Sierra	Valdeavellano
Castilforte	
Escamilla	
Guadalajara	
Loranca de Tajuña	
Millana	
Molina de Aragón	
Olmeda de Jadraque	
Paredes de Sigüenza	



Los únicos municipios de la provincia que no forman parte del Consorcio son un total de 16: los integrantes de la Mancomunidad El Ocejón (Campillo de Ranas, Majaelrayo, La Mierla, Puebla de Valles, Retiendas, ,Tamajón y Valverde de los Arroyos), Albares, Alocén, Castellar de la Muela, Castilnuevo, Driebes, Durón, Fuentenovilla, Uceda y Valfermoso de Tajuña. La población de estos municipios a 1 de enero de 2010 suma los 881 habitantes, que representa el 0,36% de la población provincial.



### 1.3- ACTIVIDAD PRINCIPAL DE LA ENTIDAD

El Consorcio para la gestión de Residuos Urbanos de la provincia de Guadalajara, se constituyó en el año 2000 al amparo del Plan de Gestión de Residuos Urbanos de Castilla La Mancha, aprobado por Decreto 70/1999, de 25 de mayo.

Los Estatutos del Consorcio fueron aprobados en la sesión ordinaria del Pleno de la Asamblea del 19 de mayo del 2000.

La actividad del Consorcio se inició en el año 2004 y el fin primordial es la gestión de los servicios municipales de transporte y tratamiento de residuos urbanos de acuerdo con lo dispuesto en la Ley 10/98 de 21 de abril, de Residuos (hoy, Ley 22/2011, de 28 de julio de residuos y suelos contaminados); Ley 11/1997, de 24 de abril, de Envases y Residuos de Envases; Real Decreto 782/1998, de 30 de abril, que aprueba el Reglamento de la Ley y Decreto 179/2009, por el que se aprueba el Plan de Gestión de Residuos de Castilla La Mancha 2009-2019.

Otros fines que se le asignan, en los Estatutos, al Consorcio para la Gestión de Residuos Urbanos son:

- n Recogida domiciliaria de residuos urbanos, previo acuerdo con el Ayuntamiento ó Concejo abierto.
- n La recogida y tratamiento de residuos urbanos especiales como residuos de construcción y demolición, pilas y acumuladores, vehículos fuera de uso, neumáticos fuera de uso, animales domésticos muertos, medicamentos caducados, muebles, enseres, electrodomésticos, aparatos de electrónica, ropas, chatarras, así como residuos hospitalarios, industriales, tóxicos, peligrosos y otros análogos.

Todo ello en las condiciones que se establezcan.







## **1.4- ENTIDADES DEPENDIENTES DEL SUJETO CONTABLE: ACTIVIDAD DE CADA UNA DE ELLAS**

El Consorcio para la gestión de Residuos Urbanos de la Provincia de Guadalajara no tiene ninguna entidad dependiente.

## 1.5- PLANTILLA. MEDIA DE EMPLEADOS

- Fijos Laboral: 0
- Fijos Funcionarios: 4
  
- Temporal laboral: 1
- Temporal interinos: 0
  
- Eventuales: 0

## 1.6- ESTRUCTURA ORGANIZATIVA

### 1.6.A) ESTRUCTURA ORGANIZATIVA A NIVEL POLÍTICO

#### PP

Nombre / Cargo	NIF/NIE	Fecha posesión	Observaciones
ROMÁN JASASANA, ANTONIO (VICEPRESIDENTE)		11/06/2011	
ROBISCO PASCUAL, LORENZO (VOCAL COMISIÓN DE GOBIERNO)		27/10/2011	
ANTÓN AMBRONA, ANTONIO (VOCAL COMISIÓN DE GOBIERNO)		27/10/2011	
NADADOR CÁMARA, JUAN (VOCAL COMISIÓN DE GOBIERNO)		27/10/2011	
GUARINOS LÓPEZ, ANA CRISTINA (PRESIDENTA)	70165384C	20/07/2012	
DOMÉNECH MORALES, ANTONIO (VOCAL COMISIÓN DE GOBIERNO)		27/10/2011	
RODRÍGUEZ CRISTÓBAL, M <sup>ª</sup> ELOISA (VOCAL COMISIÓN DE GOBIERO)		27/10/2011	

**PSOE**

Nombre / Cargo	NIF/NIE	Fecha posesión	Observaciones
BLANCO MORENO, JOSÉ LUIS (VOCAL COMISIÓN DE GOBIERNO)		27/10/2011	
SENESTEVA MORALES, FERNANDO (VOCAL COMISIÓN DE GOBIERNO)		27/10/2011	
MUÑOZ ROMÁN, ÁNGEL (VOCAL COMISIÓN DE GOBIERNO)		27/10/2011	
LLORENTE MUÑOZ, JOSÉ MIGUEL (VOCAL COMISIÓN DE GOBIERNO)		27/10/2011	
HERAS PADÍN, ASUNCIÓN (VOCAL COMISIÓN DE GOBIERNO)		27/10/2011	



## 1.6.B) ESTRUCTURA ORGANIZATIVA A NIVEL ADMINISTRATIVO

Nombre / Cargo	NIF/NIE	Fecha posesión	Observaciones
LOBIT PÉREZ, JULIO (SECRETARIO-INTERVENTOR)	03078899G	28/03/2008	
RUIZ MALO, M <sup>a</sup> LUISA RUIZ MALO (TESORERO)	03088205H	22/03/2012	
LOBIT PÉREZ, JULIO LOBIT PÉREZ (INTERVENCIÓN)	03078899G	28/03/2008	
GUARINOS LÓPEZ, ANA CRISTINA GUARINOS LÓPEZ (PRESIDENCIA)	70165384C	20/07/2011	

## 1.7- FUENTES DE FINANCIACIÓN

La financiación de los gastos de esta entidad y su importancia en relación con la financiación total del ejercicio es la siguiente:

Nombre	Porcentaje
TASA por la prestación del servicio de tratamiento de residuos	61,6
Otros ingresos del capítulo 3	38,3
Otros ingresos	0,1
Sin asignar	7,629395E-06

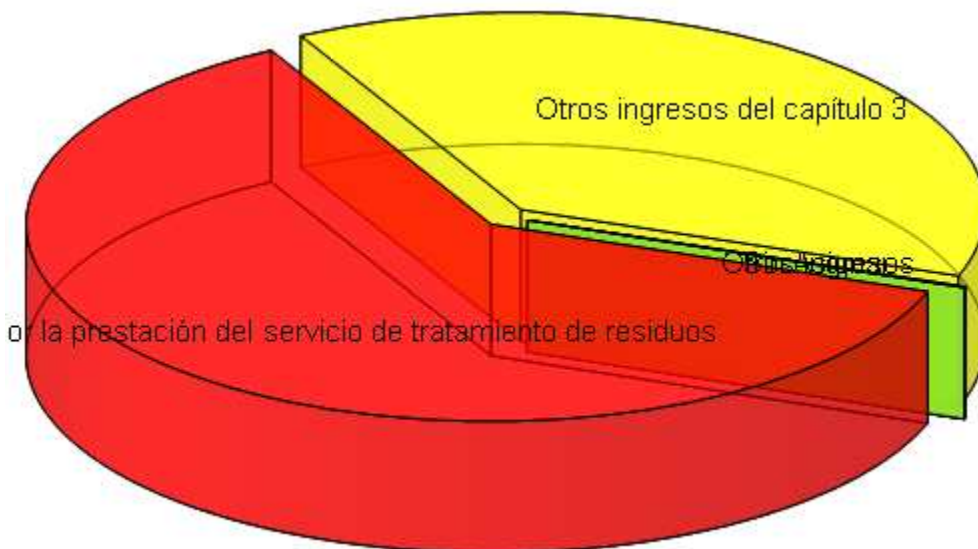


Ilustración 1 - Ilustración - Fuentes de Financiación

La fuente de financiación más importante es la tasa por la prestación del servicio de tratamiento de residuos.



En el ejercicio 2012 ha alcanzado un importante volumen los ingresos procedentes de otros ingresos del capítulo 3. Estos son por intereses por derechos aplazados, por recargos y por sanciones.



## **1.8- FUNDACIONES EN LAS QUE EL SUJETO CONTABLE FORME PARTE DE SU PATRONATO**

El Consorcio para la gestión de Residuos Urbanos de la Provincia de Guadalajara no forma parte de ningún Patronato ni Fundación.



## Memoria del Ejercicio 2012

### *2 - GESTIÓN INDIRECTA DE SERVICIOS PÚBLICOS*





## 2 - GESTIÓN INDIRECTA DE SERVICIOS PÚBLICOS

### 2.- GESTION INDIRECTA DE SERVICIOS PÚBLICOS

Servicio	Forma de gestión	Plazo
Centro de Tratamiento de Residuos urbanos y 6 Estaciones de transferencia	Concesión	15 años
Estación de transferencia y punto limpio El Serranillo.	Cto. Servicios.	2 años.
6 puntos limpios en estaciones de transf.	Cto. Servicios	4 años.

9

## Memoria del Ejercicio 2012

### *3 - BASES DE PRESENTACIÓN DE LAS CUENTAS*



### 3 - BASES DE PRESENTACIÓN DE CUENTAS

Se han aplicado los principios contables que se enumeran en el Plan General de Contabilidad Pública adaptado a la Administración Local, y en concreto:

- Principio de entidad contable, al referirse a 'Consortio para la gestión de residuos urbanos', con personalidad jurídica y presupuesto propio, que debe formar y rendir cuentas.
- Principio de gestión continuada, ya que las operaciones realizadas no han ido encaminadas a determinar el valor liquidatorio del patrimonio.
- Principio de uniformidad, no se han alterado ninguno de los criterios utilizados con anterioridad.
- Principio de importancia relativa: No ha sido necesario utilizar criterios alternativos a los principios contables por lo que ni en términos generales o relativos ha de hacerse mención de operación alguna en que no se hayan aplicado tales principios contables.
- Principio de registro, al haberse registrado los hechos contables por orden cronológico, sin vacíos, saltos o lagunas en la información.
- Principio de prudencia, al haberse contabilizado los gastos tanto los efectivamente realizados como aquellos de los que se ha tenido constancia de su existencia. Por el contrario los ingresos sólo se han contabilizado los efectivamente realizados en la fecha de cierre del ejercicio.
- Principio de devengo. Los gastos e ingresos han sido imputados en función de la corriente real de bienes y servicios y no en el momento que se ha producido la corriente monetaria o financiera de aquéllos.
- Principio de imputación de la transacción. Al haberse imputado las obligaciones de los gastos en general al presupuesto del ejercicio en que se han realizado, de acuerdo con lo que este principio exige.
- Principio del precio de adquisición. Todos los bienes, derechos y obligaciones figuran por su precio de adquisición o coste de producción.
- Principio de correlación de ingresos y gastos. Al haberse puesto de manifiesto la relación entre los gastos realizados y los ingresos necesarios para su financiación.
- Principio de no compensación. No han sido compensadas las partidas de activo y pasivo del balance, ni los gastos e ingresos que integran la cuenta del resultado económico patrimonial, ni aquellos que integran el Estado de liquidación del Presupuesto.
- Principio de desafectación. Cuando algún ingreso presupuestario ha quedado afectado a determinados gastos presupuestarios, se ha hecho constar tal circunstancia permitiéndose su seguimiento.

## Memoria del Ejercicio 2012

### 4 - *NORMAS DE VALORACIÓN*





## 4 - NORMAS DE VALORACIÓN

### 4.- Normas de valoración.

Se han seguido las normas de valoración del inmovilizado establecidas en la Instrucción de Contabilidad.

Se han dotado las amortizaciones del inmovilizado por el sistema de cuota lineal, previsto con carácter general en la Instrucción de Contabilidad, y siguiendo los criterios fijados en la base 14ª de las de ejecución del presupuesto en cuanto a la vida útil de los bienes amortizables.

Para la provisión de insolvencias por saldos de dudoso cobro se ha tenido en cuenta el importe de las cuantías pendientes de cobro en periodo ejecutivo de aquellos deudores que no son entidades miembros del Consorcio, en aplicación de lo dispuesto en la base 13ª de las de ejecución del presupuesto.

## Memoria del Ejercicio 2012

### *5 - INVERSIONES DESTINADAS AL USO GENERAL*





## 5 - INVERSIONES DESTINADAS AL USO GENERAL

Cuenta	Subcuenta	Saldo Inicial	Entradas (1)	Aumentos (2)	Salidas (3)	Disminuciones (4)	Saldo Final
200		0,00	0,00	0,00	0,00	0,00	0,00
201		0,00	0,00	0,00	0,00	0,00	0,00
202		0,00	0,00	0,00	0,00	0,00	0,00
208		0,00	0,00	0,00	0,00	0,00	0,00
Leyenda:	1- Entradas o dotaciones ; 2- Aumentos por transferencias o traspaso de otra cuenta ; 3- Salidas bajas o reducciones; 4- Disminuciones por transferencias o traspaso a otra cuenta						

### INVERSIONES DESTINADAS AL USO GENERAL - OBSERVACIONES:

No hay movimientos.



## Memoria del Ejercicio 2012

### 6 - INMOVILIZACIONES INMATERIALES



## 6 - INMOVILIZACIONES INMATERIALES

Cuenta	Subcuenta	Saldo Inicial	Entradas (1)	Aumentos (2)	Salidas (3)	Disminuciones (4)	Saldo Final
210		0,00	0,00	0,00	0,00	0,00	0,00
212		0,00	0,00	0,00	0,00	0,00	0,00
215		3.440,88	0,00	6.665,40	0,00	0,00	10.106,28
216		0,00	0,00	0,00	0,00	0,00	0,00
217		0,00	0,00	0,00	0,00	0,00	0,00
218		0,00	0,00	0,00	0,00	0,00	0,00
219		1.539,90	0,00	22.496,53	0,00	0,00	24.036,43
	Total	4.980,78	0,00	29.161,93	0,00	0,00	34.142,71
Leyenda:	1- Entradas o dotaciones ; 2- Aumentos por transferencias o traspaso de otra cuenta ; 3- Salidas bajas o reducciones; 4- Disminuciones por transferencias o traspaso a otra cuenta						

## INMOVILIZACIONES INMATERIALES - OBSERVACIONES:

### 6.- INMOVILIZADO INMATERIAL

En las cuentas del inmovilizado inmaterial constan las inversiones presupuestarias realizadas tanto en aplicaciones informáticas como en campañas de sensibilización y concienciación ciudadana.

## Memoria del Ejercicio 2012

### *7 - INMOVILIZACIONES MATERIALES*



## 7 - INMOVILIZACIONES MATERIALES

### A) INMOVILIZACIONES TERMINADAS:

Cuenta	Subcuenta	Saldo Inicial	Entradas (1)	Aumentos (2)	Salidas (3)	Disminuciones (4)	Saldo Final
Leyenda:	1- Entradas o dotaciones ; 2- Aumentos por transferencias o traspaso de otra cuenta ; 3- Salidas bajas o reducciones; 4- Disminuciones por transferencias o traspaso a otra cuenta						

### B) INMOVILIZACIONES EN CURSO:

Cuenta	Subcuenta	Saldo Inicial	Entradas (1)	Aumentos (2)	Salidas (3)	Disminuciones (4)	Saldo Final
220		622.835,07	0,00	0,00	0,00	0,00	622.835,07
222		1.943.368,27	0,00	5.164,74	0,00	0,00	1.948.533,01
226		8.393,18	0,00	206,18	0,00	0,00	8.599,36
227		11.063,20	0,00	737,50	0,00	3.227,12	8.573,58
Leyenda:	1- Entradas o dotaciones ; 2- Aumentos por transferencias o traspaso de otra cuenta ; 3- Salidas bajas o reducciones; 4- Disminuciones por transferencias o traspaso a otra cuenta						

### C) OTROS BIENES DE ESTE EPÍGRAFE

Los bienes incluidos en este epígrafe que se encuentran en cesión temporal, adscripción o afectos a garantías son los siguientes

#### C.1) BIENES RECIBIDOS EN CESIÓN

Cuenta	Tipo de Bien	Valor del Bien	NIF cedente	Denominacion
103		1.644.090,53		INMV

#### C.2) BIENES RECIBIDOS EN ADSCRIPCIÓN

Cuenta	Tipo de Bien	Valor del Bien
101		0,00



### C.3) BIENES AFECTOS A GARANTÍAS

Cuenta	Tipo de Bien	Valor del Bien	Tipo de Garantía	Importe de Garantía
107		0,00		0,00
108		0,00		0,00

### INMOVILIZACIONES MATERIALES - OBSERVACIONES:

#### 7.- INMOVILIZADO MATERIAL

En las cuentas del inmovilizado material constan las inversiones presupuestarias realizadas en el Centro de Tratamiento de Residuos, así como las adquisiciones de nuevo mobiliario y equipos informáticos.

Se recoge la baja de equipos informáticos obsoletos.

## Memoria del Ejercicio 2012

### *8 - INVERSIONES GESTIONADAS PARA OTROS ENTES*



## 8 - INVERSIONES GESTIONADAS PARA OTROS ENTES

Cuenta	Subcuenta	Saldo Inicial	Entradas (1)	Aumentos (2)	Salidas (3)	Disminuciones (4)	Saldo Final
230		0,00	0,00	0,00	0,00	0,00	0,00
	Total	0,00	0,00	0,00	0,00	0,00	0,00
Leyenda:	1- Entradas o dotaciones ; 2- Aumentos por transferencias o traspaso de otra cuenta ; 3- Salidas bajas o reducciones; 4- Disminuciones por transferencias o traspaso a otra cuenta						

### INVERSIONES GESTIONADAS PARA OTROS ENTES - OBSERVACIONES:

Sin movimiento.

## Memoria del Ejercicio 2012

### *9 - PATRIMONIO PÚBLICO DEL SUELO*





## 9 - PATRIMONIO PÚBLICO DEL SUELO

Cuenta	Subcuenta	Saldo Inicial	Entradas (1)	Aumentos (2)	Salidas (3)	Disminuciones (4)	Saldo Final
240		0,00	0,00	0,00	0,00	0,00	0,00
241		0,00	0,00	0,00	0,00	0,00	0,00
242		0,00	0,00	0,00	0,00	0,00	0,00
249		0,00	0,00	0,00	0,00	0,00	0,00
	Total	0,00	0,00	0,00	0,00	0,00	0,00
Leyenda:	1- Entradas o dotaciones ; 2- Aumentos por transferencias o traspaso de otra cuenta ; 3- Salidas bajas o reducciones; 4- Disminuciones por transferencias o traspaso a otra cuenta						

### PATRIMONIO PÚBLICO DEL SUELO - OBSERVACIONES:

Sin patrimonio municipal del suelo.

## Memoria del Ejercicio 2012

### *10 - INVERSIONES FINANCIERAS*



## 10 - INVERSIONES FINANCIERAS

### A) DE CARÁCTER PERMANENTE:

Cuenta	Subcuenta	Saldo Inicial	Entradas (1)	Aumentos (2)	Salidas (3)	Disminuciones (4)	Saldo Final
250		0,00	0,00	0,00	0,00	0,00	0,00
251		0,00	0,00	0,00	0,00	0,00	0,00
252		0,00	0,00	0,00	0,00	0,00	0,00
253		0,00	0,00	0,00	0,00	0,00	0,00
254.0		0,00	0,00	0,00	0,00	0,00	0,00
256		0,00	0,00	0,00	0,00	0,00	0,00
257		0,00	0,00	0,00	0,00	0,00	0,00
259		0,00	0,00	0,00	0,00	0,00	0,00
259		0,00	0,00	0,00	0,00	0,00	0,00
Leyenda:	1- Entradas o dotaciones ; 2- Aumentos por transferencias o traspaso de otra cuenta ; 3- Salidas bajas o reducciones; 4- Disminuciones por transferencias o traspaso a otra cuenta						

### B) DE CARÁCTER TEMPORAL:

Cuenta	Subcuenta	Saldo Inicial	Entradas (1)	Aumentos (2)	Salidas (3)	Disminuciones (4)	Saldo Final
540		0,00	0,00	0,00	0,00	0,00	0,00
541		0,00	0,00	0,00	0,00	0,00	0,00
542		0,00	0,00	0,00	0,00	0,00	0,00
543		0,00	0,00	0,00	0,00	0,00	0,00
544.0		0,00	0,00	0,00	0,00	0,00	0,00
544.5		0,00	0,00	0,00	0,00	0,00	0,00
544.6		0,00	0,00	0,00	0,00	0,00	0,00
545		0,00	0,00	0,00	0,00	0,00	0,00
546		0,00	0,00	0,00	0,00	0,00	0,00
547		0,00	0,00	0,00	0,00	0,00	0,00
548		0,00	0,00	0,00	0,00	0,00	0,00
549		0,00	0,00	0,00	0,00	0,00	0,00

Cuenta	Subcuenta	Saldo Inicial	Entradas (1)	Aumentos (2)	Salidas (3)	Disminuciones (4)	Saldo Final
565		0,00	0,00	0,00	0,00	0,00	0,00
566		0,00	0,00	0,00	0,00	0,00	0,00
Leyenda:	1- Entradas o dotaciones ; 2- Aumentos por transferencias o traspaso de otra cuenta ; 3- Salidas bajas o reducciones; 4- Disminuciones por transferencias o traspaso a otra cuenta						

### C) PRÉSTAMOS SINGULARES SIGNIFICATIVOS

Cuenta	Importe	Características	Identificación
--------	---------	-----------------	----------------

### INVERSIONES FINANCIERAS - OBSERVACIONES:

Sin movimientos.

## Memoria del Ejercicio 2012

### *11 - EXISTENCIAS*



## 11 - EXISTENCIAS

### 11.1 -COMERCIALES

Cuenta	Subcuenta	Denominación	Precio Adquisición	Coste Producción
300		Mercaderías A	0,00	0,00
301		Mercaderías B	0,00	0,00

### 11.2 -MATERIAS PRIMAS

Cuenta	Subcuenta	Denominación	Precio Adquisición	Coste Producción
310		Materias primas A	0,00	0,00
311		Materias primas B	0,00	0,00

### 11.3 -OTROS APROVISIONAMIENTOS

Cuenta	Subcuenta	Denominación	Precio Adquisición	Coste Producción
320		Elementos y conjuntos incorporables	0,00	0,00
321		Combustibles	0,00	0,00
322		Repuestos	0,00	0,00
325		Materiales diversos	0,00	0,00
326		Embalajes	0,00	0,00
327		Envases	0,00	0,00
328		Material de oficina	0,00	0,00

### 11.4 -PRODUCTOS EN CURSO

Cuenta	Subcuenta	Denominación	Precio Adquisición	Coste Producción
330		Productos en curso A	0,00	0,00
331		Productos en curso B	0,00	0,00

### 11.5 -PRODUCTOS SEMITERMINADOS

Cuenta	Subcuenta	Denominación	Precio Adquisición	Coste Producción
340		Productos semiterminados A	0,00	0,00
341		Productos semiterminados B	0,00	0,00

### 11.6 -PRODUCTOS TERMINADOS

Cuenta	Subcuenta	Denominación	Precio Adquisición	Coste Producción
350		Productos terminados A	0,00	0,00
351		Productos terminados B	0,00	0,00

### 11.7 -SUBPRODUCTOS, RESIDUOS Y MATERIALES RECUPERADOS

Cuenta	Subcuenta	Denominación	Precio Adquisición	Coste Producción
360		Subproductos A	0,00	0,00
361		Subproductos B	0,00	0,00
365		Residuos A	0,00	0,00
366		Residuos B	0,00	0,00
368		Materiales recuperados A	0,00	0,00
369		Materiales recuperados B	0,00	0,00

### 11.8 -PROVISIONES POR DEPRECIACIÓN DE EXISTENCIAS

Cuenta	Subcuenta	Denominación	Importe Deprec.
390		Provisión por depreciación de mercaderías	0,00
391		Provisión por depreciación de materias primas	0,00
392		Provisión por depreciación de otros aprovisionamientos	0,00
393		Provisión por depreciación de productos en curso	0,00
394		Provisión por depreciación de productos semiterminados	0,00

Cuenta	Subcuenta	Denominación	Importe Deprec.
395		Provisión por depreciación de productos terminados	0,00
396		Provisión por depreciación de subproductos, residuos y materiales recuperados	0,00

### EXISTENCIAS - OBSERVACIONES:

Sin movimientos.



## Memoria del Ejercicio 2012

### *12 - TESORERÍA*



## 12 - TESORERÍA

### CAJA OPERATIVA: 570

Cuenta	SubCta	Saldo Inicial	Cobros	Pagos	Saldo Final
570		0,00	0,00	0,00	0,00
	Total	0,00	0,00	0,00	0,00

### CUENTAS OPERATIVAS: 571

Cuenta	SubCta	Denominación	Ordinales Bancarios	Saldo Inicial	Cobros	Pagos	Saldo Final
571	000010	CAJASOL CTA Nº 3025165011	2106~1810~16~3025165011	225.729,05	2.597.636,45	2.823.365,50	0,00
571	000011	LA CAIXA cta nº 2200257545	2100~8756~13~2200257545	0,00	532.921,38	157.120,17	375.801,21
			Total	225.729,05	3.130.557,83	2.980.485,67	375.801,21

### CUENTAS RESTRINGIDAS RECAUDACIÓN: 573

Cuenta	SubCta	Denominación	Ordinales Bancarios	Saldo Inicial	Cobros	Pagos	Saldo Final
573				0,00	0,00	0,00	0,00
			Total	0,00	0,00	0,00	0,00

### CAJA DE PAGOS A JUSTIFICAR: 5740

Cuenta	SubCta	Denominación	Ordinales Bancarios	Saldo Inicial	Cobros	Pagos	Saldo Final
574.0				0,00	0,00	0,00	0,00
			Total	0,00	0,00	0,00	0,00

### CAJA FIJA: 5741

Cuenta	SubCta	Denominación	Ordinales Bancarios	Saldo Inicial	Cobros	Pagos	Saldo Final
574.1				0,00	0,00	0,00	0,00
			Total	0,00	0,00	0,00	0,00

### CUENTAS RESTRINGIDAS: PAGOS A JUSTIFICAR: 5750

Cuenta	SubCta	Denominación	Ordinales Bancarios	Saldo Inicial	Cobros	Pagos	Saldo Final
575.0				0,00	0,00	0,00	0,00
			Total	0,00	0,00	0,00	0,00

### CUENTAS RESTRINGIDAS: ANTICIPOS DE CAJA FIJA: 5751

Cuenta	SubCta	Denominación	Ordinales Bancarios	Saldo Inicial	Cobros	Pagos	Saldo Final
575.1				0,00	0,00	0,00	0,00
			Total	0,00	0,00	0,00	0,00

### OTRAS CUENTAS RESTRINGIDAS DE PAGOS: 5759

Cuenta	SubCta	Denominación	Ordinales Bancarios	Saldo Inicial	Cobros	Pagos	Saldo Final
575.9				0,00	0,00	0,00	0,00
			Total	0,00	0,00	0,00	0,00

### CUENTAS FINANCIERAS: 577

Cuenta	SubCta	Denominación	Ordinales Bancarios	Saldo Inicial	Cobros	Pagos	Saldo Final
577				0,00	0,00	0,00	0,00
			Total	0,00	0,00	0,00	0,00

### MOVIMIENTOS INTERNOS DE TESORERÍA: 578

Cuenta	SubCta	Denominación	Ordinales Bancarios	Saldo Inicial	Cobros	Pagos	Saldo Final
578		Movimientos internos de tesorería		0,00	386.268,29	386.268,29	0,00
			Total	0,00	386.268,29	386.268,29	0,00

### FORMALIZACIÓN: 579

Cuenta	SubCta	Denominación	Ordinales Bancarios	Saldo Inicial	Cobros	Pagos	Saldo Final
579		Formalización		0,00	42.285,25	42.285,25	0,00
			Total	0,00	42.285,25	42.285,25	0,00

### OBSERVACIONES SOBRE LA TESORERÍA - OBSERVACIONES:

Se constata el cambio de cuenta corriente de CAJASOL a LA CAIXA, por absorción de la entidad financiera.

## Memoria del Ejercicio 2012

### *13 - FONDOS PROPIOS*



### 13 - FONDOS PROPIOS

Cuenta	Subcuenta	Saldo Inicial	Entradas (1)	Aumentos (2)	Salidas (3)	Disminuciones (4)	Saldo Final
100		36.066,00	0,00	0,00	0,00	0,00	36.066,00
101		0,00	0,00	0,00	0,00	0,00	0,00
103		1.644.090,53	0,00	0,00	0,00	0,00	1.644.090,53
107		0,00	0,00	0,00	0,00	0,00	0,00
108		0,00	0,00	0,00	0,00	0,00	0,00
109		-558.958,21	0,00	0,00	0,00	0,00	-558.958,21
111		0,00	0,00	0,00	0,00	0,00	0,00
120		1.028.605,81	0,00	1.220.815,93	0,00	0,00	2.249.421,74
129		1.220.815,93	0,00	3.754.948,50	0,00	4.303.441,28	672.323,15
Leyenda:	1- Entradas o dotaciones ; 2- Aumentos por transferencias o traspaso de otra cuenta ; 3- Salidas bajas o reducciones; 4- Disminuciones por transferencias o traspaso a otra cuenta						

### OBSERVACIONES SOBRE LOS FONDOS PROPIOS - OBSERVACIONES:

No se produce movimientos en las cuentas de fondos propios, a excepción de las cuentas de resultados.

## Memoria del Ejercicio 2012

### *14 - INFORMACIÓN SOBRE EL ENDEUDAMIENTO*





## 14 - INFORMACIÓN SOBRE EL ENDEUDAMIENTO

### *A) PASIVOS FINANCIEROS A LARGO Y CORTO PLAZO*





*Consortio para la gestión de residuos urbanos*

*2012*

*ESTADO DE LA DEUDA. CAPITALES.*

*TIPO DE DEUDA: EMPRÉSTITOS Y OTRAS EMISIONES ANÁLOGAS*

*1.1) DEUDAS EN MONEDA NACIONAL*

<i>IDENTIFICACIÓN DE LA DEUDA</i>	<i>PENDIENTE A 1 DE ENERO</i>	<i>CREACIONES</i>	<i>AMORTIZAC. Y OTRAS DISMINUCIONES</i>	<i>PENDIENTE A 31 DICIEMBRE</i>		
				<i>LARGO PLAZO</i>	<i>CORTO PLAZO</i>	<i>TOTAL</i>



*Consortio para la gestión de residuos urbanos*

*2012*

*ESTADO DE LA DEUDA. CAPITALAS.*

*TIPO DE DEUDA: EMPRÉSTITOS Y OTRAS EMISIONES ANÁLOGAS POR OPERACIONES DE TESORERÍA*

*1.1) DEUDAS EN MONEDA NACIONAL*

<i>IDENTIFICACIÓN DE LA DEUDA</i>	<i>PENDIENTE A 1 DE ENERO</i>	<i>CREACIONES</i>	<i>AMORTIZAC. Y OTRAS DISMINUCIONES</i>	<i>PENDIENTE A 31 DICIEMBRE</i>		
				<i>LARGO PLAZO</i>	<i>CORTO PLAZO</i>	<i>TOTAL</i>



*Consortio para la gestión de residuos urbanos*

*2012*

*ESTADO DE LA DEUDA. CAPITALS.*

*TIPO DE DEUDA: DEUDAS CON ENTIDADES DE CRÉDITO*

*1.1) DEUDAS EN MONEDA NACIONAL*

<i>IDENTIFICACIÓN DE LA DEUDA</i>	<i>PENDIENTE A 1 DE ENERO</i>	<i>CREACIONES</i>	<i>AMORTIZAC. Y OTRAS DISMINUCIONES</i>	<i>PENDIENTE A 31 DICIEMBRE</i>		
				<i>LARGO PLAZO</i>	<i>CORTO PLAZO</i>	<i>TOTAL</i>



### Consortio para la gestión de residuos urbanos

2012

### ESTADO DE LA DEUDA. CAPITALS.

#### TIPO DE DEUDA: DEUDAS CON ENTIDADES DE CRÉDITO POR OPERACIONES DE TESORERÍA

#### 1.1) DEUDAS EN MONEDA NACIONAL

IDENTIFICACIÓN DE LA DEUDA	PENDIENTE A 1 DE ENERO	CREACIONES	AMORTIZAC. Y OTRAS DISMINUCIONES	PENDIENTE A 31 DICIEMBRE		
				LARGO PLAZO	CORTO PLAZO	TOTAL



## Consortio para la gestión de residuos urbanos 2012

### ESTADO DE LA DEUDA. CAPITALS. TIPO DE DEUDA: DEUDAS CON ENTIDADES PÚBLICAS

#### 1.1) DEUDAS EN MONEDA NACIONAL

IDENTIFICACIÓN DE LA DEUDA	PENDIENTE A 1 DE ENERO	CREACIONES	AMORTIZAC. Y OTRAS DISMINUCIONES	PENDIENTE A 31 DICIEMBRE		
				LARGO PLAZO	CORTO PLAZO	TOTAL



*Consortio para la gestión de residuos urbanos*

*2012*

*ESTADO DE LA DEUDA. CAPITALS.*

*TIPO DE DEUDA: OTRAS DEUDAS*

*1.1) DEUDAS EN MONEDA NACIONAL*

<i>IDENTIFICACIÓN DE LA DEUDA</i>	<i>PENDIENTE A 1 DE ENERO</i>	<i>CREACIONES</i>	<i>AMORTIZAC. Y OTRAS DISMINUCIONES</i>	<i>PENDIENTE A 31 DICIEMBRE</i>		
				<i>LARGO PLAZO</i>	<i>CORTO PLAZO</i>	<i>TOTAL</i>



*Consortio para la gestión de residuos urbanos*

*2012*

*ESTADO DE LA DEUDA. CAPITALS.  
RESUMEN GENERAL POR AGRUPACIONES*

*1.1) DEUDAS EN MONEDA NACIONAL*

<i>IDENTIFICACIÓN DE LA DEUDA</i>	<i>PENDIENTE A 1 DE ENERO</i>	<i>CREACIONES</i>	<i>AMORTIZAC. Y OTRAS DISMINUCIONES</i>	<i>PENDIENTE A 31 DICIEMBRE</i>		
				<i>LARGO PLAZO</i>	<i>CORTO PLAZO</i>	<i>TOTAL</i>
<i>SUMAS TOTALES</i>	<i>0,00</i>	<i>0,00</i>	<i>0,00</i>	<i>0,00</i>	<i>0,00</i>	<i>0,00</i>



*Consortio para la gestión de residuos urbanos*

*2012*

*ESTADO DE LA DEUDA. CAPITALES.*

*TIPO DE DEUDA: EMPRÉSTITOS Y OTRAS EMISIONES ANÁLOGAS*

*1.2) DEUDAS EN MONEDA DISTINTA DEL EURO*

<i>IDENTIFICACIÓN DE LA DEUDA</i>	<i>PENDIENTE A 1 DE ENERO</i>	<i>CREACIONES</i>	<i>DIFERENCIAS DE CAMBIO</i>	<i>AMORTIZAC. Y OTRAS DISMINUCIONES</i>	<i>PENDIENTE A 31 DICIEMBRE</i>		
					<i>LARGO PLAZO</i>	<i>CORTO PLAZO</i>	<i>TOTAL</i>





*Consortio para la gestión de residuos urbanos*

*2012*

*ESTADO DE LA DEUDA. CAPITALES.*

*TIPO DE DEUDA: EMPRÉSTITOS Y OTRAS EMISIONES ANÁLOGAS POR OPERACIONES DE TESORERÍA*

*1.2) DEUDAS EN MONEDA DISTINTA DEL EURO*

<i>IDENTIFICACIÓN DE LA DEUDA</i>	<i>PENDIENTE A 1 DE ENERO</i>	<i>CREACIONES</i>	<i>DIFERENCIAS DE CAMBIO</i>	<i>AMORTIZAC. Y OTRAS DISMINUCIONES</i>	<i>PENDIENTE A 31 DICIEMBRE</i>		
					<i>LARGO PLAZO</i>	<i>CORTO PLAZO</i>	<i>TOTAL</i>



*Consortio para la gestión de residuos urbanos*

2012

**ESTADO DE LA DEUDA. CAPITALES.**

**TIPO DE DEUDA: DEUDAS CON ENTIDADES DE CRÉDITO**

**1.2) DEUDAS EN MONEDA DISTINTA DEL EURO**

IDENTIFICACIÓN DE LA DEUDA	PENDIENTE A 1 DE ENERO	CREACIONES	DIFERENCIAS DE CAMBIO	AMORTIZAC. Y OTRAS DISMINUCIONES	PENDIENTE A 31 DICIEMBRE		
					LARGO PLAZO	CORTO PLAZO	TOTAL



*Consortio para la gestión de residuos urbanos*

2012

***ESTADO DE LA DEUDA. CAPITALES.***

*TIPO DE DEUDA: DEUDAS CON ENTIDADES DE CRÉDITO POR OPERACIONES DE TESORERÍA*

***1.2) DEUDAS EN MONEDA DISTINTA DEL EURO***

IDENTIFICACIÓN DE LA DEUDA	PENDIENTE A 1 DE ENERO	CREACIONES	DIFERENCIAS DE CAMBIO	AMORTIZAC. Y OTRAS DISMINUCIONES	PENDIENTE A 31 DICIEMBRE		
					LARGO PLAZO	CORTO PLAZO	TOTAL



*Consortio para la gestión de residuos urbanos*

*2012*

**ESTADO DE LA DEUDA. CAPITALES.**  
**TIPO DE DEUDA: DEUDAS CON ENTIDADES PÚBLICAS**

**1.2) DEUDAS EN MONEDA DISTINTA DEL EURO**

<i>IDENTIFICACIÓN DE LA DEUDA</i>	<i>PENDIENTE A 1 DE ENERO</i>	<i>CREACIONES</i>	<i>DIFERENCIAS DE CAMBIO</i>	<i>AMORTIZAC. Y OTRAS DISMINUCIONES</i>	<i>PENDIENTE A 31 DICIEMBRE</i>		
					<i>LARGO PLAZO</i>	<i>CORTO PLAZO</i>	<i>TOTAL</i>



*Consortio para la gestión de residuos urbanos*

*2012*

*ESTADO DE LA DEUDA. CAPITALES.*

*TIPO DE DEUDA: OTRAS DEUDAS*

*1.2) DEUDAS EN MONEDA DISTINTA DEL EURO*

<i>IDENTIFICACIÓN DE LA DEUDA</i>	<i>PENDIENTE A 1 DE ENERO</i>	<i>CREACIONES</i>	<i>DIFERENCIAS DE CAMBIO</i>	<i>AMORTIZAC. Y OTRAS DISMINUCIONES</i>	<i>PENDIENTE A 31 DICIEMBRE</i>		
					<i>LARGO PLAZO</i>	<i>CORTO PLAZO</i>	<i>TOTAL</i>

*Consortio para la gestión de residuos urbanos**2012**ESTADO DE LA DEUDA. CAPITALES.  
RESUMEN GENERAL POR AGRUPACIONES**1.2) DEUDAS EN MONEDA DISTINTA DEL EURO*

<i>IDENTIFICACIÓN DE LA DEUDA</i>	<i>PENDIENTE A 1 DE ENERO</i>	<i>CREACIONES</i>	<i>DIFERENCIAS DE CAMBIO</i>	<i>AMORTIZAC. Y OTRAS DISMINUCIONES</i>	<i>PENDIENTE A 31 DICIEMBRE</i>		
					<i>LARGO PLAZO</i>	<i>CORTO PLAZO</i>	<i>TOTAL</i>
<i>SUMAS TOTALES</i>	<i>0,00</i>	<i>0,00</i>	<i>0,00</i>	<i>0,00</i>	<i>0,00</i>	<i>0,00</i>	<i>0,00</i>



*Consortio para la gestión de residuos urbanos*

*2012*

***ESTADO DE LA DEUDA. INTERESES EXPLÍCITOS.***  
***TIPO DE DEUDA: EMPRÉSTITOS Y OTRAS EMISIONES ANÁLOGAS***

***2.1) DEUDAS EN MONEDA NACIONAL***

<i>IDENTIFICACIÓN DE LA DEUDA</i>	<i>DEVENGOS Y NO VENCIDOS A 1 DE ENERO</i>		<i>DEVENGADOS EN EL EJERCICIO</i>	<i>VENCIDOS EN EL EJERCICIO</i>	<i>RECTIFICACIONES Y TRASPASOS</i>	<i>DEVENGADOS Y NO VENCIDOS A 31 DE DICIEMBRE</i>	
	<i>LARGO PLAZO</i>	<i>CORTO PLAZO</i>				<i>LARGO PLAZO</i>	<i>CORTO PLAZO</i>



*Consortio para la gestión de residuos urbanos*

*2012*

***ESTADO DE LA DEUDA. INTERESES EXPLÍCITOS.***

***TIPO DE DEUDA: EMPRÉSTITOS Y OTRAS EMISIONES ANÁLOGAS POR OPERACIONES DE TESORERÍA***

***2.1) DEUDAS EN MONEDA NACIONAL***

<i>IDENTIFICACIÓN DE LA DEUDA</i>	<i>DEVENGOS Y NO VENCIDOS A 1 DE ENERO</i>		<i>DEVENGADOS EN EL EJERCICIO</i>	<i>VENCIDOS EN EL EJERCICIO</i>	<i>RECTIFICACIONES Y TRASPASOS</i>	<i>DEVENGADOS Y NO VENCIDOS A 31 DE DICIEMBRE</i>	
	<i>LARGO PLAZO</i>	<i>CORTO PLAZO</i>				<i>LARGO PLAZO</i>	<i>CORTO PLAZO</i>





*Consortio para la gestión de residuos urbanos*

*2012*

***ESTADO DE LA DEUDA. INTERESES EXPLÍCITOS.  
TIPO DE DEUDA: DEUDAS CON ENTIDADES DE CRÉDITO***

***2.1) DEUDAS EN MONEDA NACIONAL***

<i>IDENTIFICACIÓN DE LA DEUDA</i>	<i>DEVENGOS Y NO VENCIDOS A 1 DE ENERO</i>		<i>DEVENGADOS EN EL EJERCICIO</i>	<i>VENCIDOS EN EL EJERCICIO</i>	<i>RECTIFICACIONES Y TRASPASOS</i>	<i>DEVENGADOS Y NO VENCIDOS A 31 DE DICIEMBRE</i>	
	<i>LARGO PLAZO</i>	<i>CORTO PLAZO</i>				<i>LARGO PLAZO</i>	<i>CORTO PLAZO</i>



*Consortio para la gestión de residuos urbanos*

*2012*

***ESTADO DE LA DEUDA. INTERESES EXPLÍCITOS.***

***TIPO DE DEUDA: DEUDAS CON ENTIDADES DE CRÉDITO POR OPERACIONES DE TESORERÍA***

***2.1) DEUDAS EN MONEDA NACIONAL***

<i>IDENTIFICACIÓN DE LA DEUDA</i>	<i>DEVENGOS Y NO VENCIDOS A 1 DE ENERO</i>		<i>DEVENGADOS EN EL EJERCICIO</i>	<i>VENCIDOS EN EL EJERCICIO</i>	<i>RECTIFICACIONES Y TRASPASOS</i>	<i>DEVENGADOS Y NO VENCIDOS A 31 DE DICIEMBRE</i>	
	<i>LARGO PLAZO</i>	<i>CORTO PLAZO</i>				<i>LARGO PLAZO</i>	<i>CORTO PLAZO</i>



*Consortio para la gestión de residuos urbanos*

*2012*

***ESTADO DE LA DEUDA. INTERESES EXPLÍCITOS.***

***TIPO DE DEUDA: DEUDAS CON ENTIDADES PÚBLICAS***

***2.1) DEUDAS EN MONEDA NACIONAL***

<i>IDENTIFICACIÓN DE LA DEUDA</i>	<i>DEVENGOS Y NO VENCIDOS A 1 DE ENERO</i>		<i>DEVENGADOS EN EL EJERCICIO</i>	<i>VENCIDOS EN EL EJERCICIO</i>	<i>RECTIFICACIONES Y TRASPASOS</i>	<i>DEVENGADOS Y NO VENCIDOS A 31 DE DICIEMBRE</i>	
	<i>LARGO PLAZO</i>	<i>CORTO PLAZO</i>				<i>LARGO PLAZO</i>	<i>CORTO PLAZO</i>



*Consortio para la gestión de residuos urbanos*  
**2012**  
**ESTADO DE LA DEUDA. INTERESES EXPLÍCITOS.**  
**TIPO DE DEUDA: OTRAS DEUDAS**

**2.1) DEUDAS EN MONEDA NACIONAL**

IDENTIFICACIÓN DE LA DEUDA	DEVENGOS Y NO VENCIDOS A 1 DE ENERO		DEVENGADOS EN EL EJERCICIO	VENCIDOS EN EL EJERCICIO	RECTIFICACIONES Y TRASPASOS	DEVENGADOS Y NO VENCIDOS A 31 DE DICIEMBRE	
	LARGO PLAZO	CORTO PLAZO				LARGO PLAZO	CORTO PLAZO



*Consortio para la gestión de residuos urbanos*  
 2012  
**ESTADO DE LA DEUDA. INTERESES EXPLÍCITOS.**  
 RESUMEN GENERAL POR AGRUPACIONES

**2.1) DEUDAS EN MONEDA NACIONAL**

IDENTIFICACIÓN DE LA DEUDA	DEVENGOS Y NO VENCIDOS A 1 DE ENERO		DEVENGADOS EN EL EJERCICIO	VENCIDOS EN EL EJERCICIO	RECTIFICACIONES Y TRASPASOS	DEVENGADOS Y NO VENCIDOS A 31 DE DICIEMBRE	
	LARGO PLAZO	CORTO PLAZO				LARGO PLAZO	CORTO PLAZO
<i>SUMAS TOTALES</i>	<i>0,00</i>	<i>0,00</i>	<i>0,00</i>	<i>0,00</i>	<i>0,00</i>	<i>0,00</i>	<i>0,00</i>



*Consortio para la gestión de residuos urbanos*

*2012*

*ESTADO DE LA DEUDA. INTERESES EXPLÍCITOS.  
TIPO DE DEUDA: EMPRÉSTITOS Y OTRAS EMISIONES ANÁLOGAS*

*2.2) DEUDAS EN MONEDA DISTINTA DEL EURO*

<i>IDENTIFICACIÓN DE LA DEUDA</i>	<i>DEVENGOS Y NO VENCIDOS A 1 DE ENERO</i>		<i>DEVENGADOS EN EL EJERCICIO</i>	<i>VENCIDOS EN EL EJERCICIO</i>	<i>RECTIFICACIONES Y TRASPASOS</i>	<i>DIFERENCIAS DE CAMBIOS</i>	<i>DEVENGADOS Y NO VENCIDOS A 31 DE DICIEMBRE</i>	
	<i>LARGO PLAZO</i>	<i>CORTO PLAZO</i>					<i>LARGO PLAZO</i>	<i>CORTO PLAZO</i>



*Consortio para la gestión de residuos urbanos*

*2012*

***ESTADO DE LA DEUDA. INTERESES EXPLÍCITOS.***

***TIPO DE DEUDA: EMPRÉSTITOS Y OTRAS EMISIONES ANÁLOGAS POR OPERACIONES DE TESORERÍA***

***2.2) DEUDAS EN MONEDA DISTINTA DEL EURO***

<i>IDENTIFICACIÓN DE LA DEUDA</i>	<i>DEVENGOS Y NO VENCIDOS A 1 DE ENERO</i>		<i>DEVENGADOS EN EL EJERCICIO</i>	<i>VENCIDOS EN EL EJERCICIO</i>	<i>RECTIFICACIONES Y TRASPASOS</i>	<i>DIFERENCIAS DE CAMBIOS</i>	<i>DEVENGADOS Y NO VENCIDOS A 31 DE DICIEMBRE</i>	
	<i>LARGO PLAZO</i>	<i>CORTO PLAZO</i>					<i>LARGO PLAZO</i>	<i>CORTO PLAZO</i>



*Consortio para la gestión de residuos urbanos*

*2012*

*ESTADO DE LA DEUDA. INTERESES EXPLÍCITOS.  
TIPO DE DEUDA: DEUDAS CON ENTIDADES DE CRÉDITO*

*2.2) DEUDAS EN MONEDA DISTINTA DEL EURO*

<i>IDENTIFICACIÓN DE LA DEUDA</i>	<i>DEVENGOS Y NO VENCIDOS A 1 DE ENERO</i>		<i>DEVENGADOS EN EL EJERCICIO</i>	<i>VENCIDOS EN EL EJERCICIO</i>	<i>RECTIFICACIONES Y TRASPASOS</i>	<i>DIFERENCIAS DE CAMBIOS</i>	<i>DEVENGADOS Y NO VENCIDOS A 31 DE DICIEMBRE</i>	
	<i>LARGO PLAZO</i>	<i>CORTO PLAZO</i>					<i>LARGO PLAZO</i>	<i>CORTO PLAZO</i>





*Consortio para la gestión de residuos urbanos*

*2012*

***ESTADO DE LA DEUDA. INTERESES EXPLÍCITOS.***

***TIPO DE DEUDA: DEUDAS CON ENTIDADES DE CRÉDITO POR OPERACIONES DE TESORERÍA***

***2.2) DEUDAS EN MONEDA DISTINTA DEL EURO***

<i>IDENTIFICACIÓN DE LA DEUDA</i>	<i>DEVENGOS Y NO VENCIDOS A 1 DE ENERO</i>		<i>DEVENGADOS EN EL EJERCICIO</i>	<i>VENCIDOS EN EL EJERCICIO</i>	<i>RECTIFICACIONES Y TRASPASOS</i>	<i>DIFERENCIAS DE CAMBIOS</i>	<i>DEVENGADOS Y NO VENCIDOS A 31 DE DICIEMBRE</i>	
	<i>LARGO PLAZO</i>	<i>CORTO PLAZO</i>					<i>LARGO PLAZO</i>	<i>CORTO PLAZO</i>



*Consortio para la gestión de residuos urbanos*

*2012*

***ESTADO DE LA DEUDA. INTERESES EXPLÍCITOS.***

***TIPO DE DEUDA: DEUDAS CON ENTIDADES PÚBLICAS***

***2.2) DEUDAS EN MONEDA DISTINTA DEL EURO***

<i>IDENTIFICACIÓN DE LA DEUDA</i>	<i>DEVENGOS Y NO VENCIDOS A 1 DE ENERO</i>		<i>DEVENGADOS EN EL EJERCICIO</i>	<i>VENCIDOS EN EL EJERCICIO</i>	<i>RECTIFICACIONES Y TRASPASOS</i>	<i>DIFERENCIAS DE CAMBIOS</i>	<i>DEVENGADOS Y NO VENCIDOS A 31 DE DICIEMBRE</i>	
	<i>LARGO PLAZO</i>	<i>CORTO PLAZO</i>					<i>LARGO PLAZO</i>	<i>CORTO PLAZO</i>



*Consortio para la gestión de residuos urbanos*  
*2012*  
**ESTADO DE LA DEUDA. INTERESES EXPLÍCITOS.**  
*TIPO DE DEUDA: OTRAS DEUDAS*

**2.2) DEUDAS EN MONEDA DISTINTA DEL EURO**

IDENTIFICACIÓN DE LA DEUDA	DEVENGOS Y NO VENCIDOS A 1 DE ENERO		DEVENGADOS EN EL EJERCICIO	VENCIDOS EN EL EJERCICIO	RECTIFICACIONES Y TRASPASOS	DIFERENCIAS DE CAMBIOS	DEVENGADOS Y NO VENCIDOS A 31 DE DICIEMBRE	
	LARGO PLAZO	CORTO PLAZO					LARGO PLAZO	CORTO PLAZO



Consortio para la gestión de residuos urbanos  
2012  
ESTADO DE LA DEUDA. INTERESES EXPLÍCITOS.  
RESUMEN GENERAL POR AGRUPACIONES

2.2) DEUDAS EN MONEDA DISTINTA DEL EURO

IDENTIFICACIÓN DE LA DEUDA	DEVENGOS Y NO VENCIDOS A 1 DE ENERO		DEVENGADOS EN EL EJERCICIO	VENCIDOS EN EL EJERCICIO	RECTIFICACIONES Y TRASPASOS	DIFERENCIAS DE CAMBIOS	DEVENGADOS Y NO VENCIDOS A 31 DE DICIEMBRE	
	LARGO PLAZO	CORTO PLAZO					LARGO PLAZO	CORTO PLAZO
<i>SUMAS TOTALES</i>	0,00	0,00	0,00	0,00	0,00	0,00	0,00	0,00



*Consortio para la gestión de residuos urbanos*

*2012*

*ESTADO DE LA DEUDA. INTERESES IMPLÍCITOS.  
TIPO DE DEUDA: EMPRÉSTITOS Y OTRAS EMISIONES ANÁLOGAS*

*3.1) DEUDAS EN MONEDA NACIONAL*

<i>IDENTIFICACIÓN DE LA DEUDA</i>	<i>EMISIÓN</i>		<i>REEMBOLSO</i>		<i>TOTAL INTERESES IMPLÍCITOS</i>	<i>BAJAS Y RECTIFICACIONES</i>	<i>DEVENGADOS EN EJERCICIOS ANTERIORES</i>	<i>DEVENGADOS EN EL EJERCICIO</i>	<i>PENDIENTES DEL DEVENGO AL 31 DE DICIEMBRE</i>
	<i>FECHA</i>	<i>IMPORTE</i>	<i>FECHA</i>	<i>IMPORTE</i>					



*Consortio para la gestión de residuos urbanos*

*2012*

*ESTADO DE LA DEUDA. INTERESES IMPLÍCITOS.*

*TIPO DE DEUDA: EMPRÉSTITOS Y OTRAS EMISIONES ANÁLOGAS POR OPERACIONES DE TESORERÍA*

*3.1) DEUDAS EN MONEDA NACIONAL*

<i>IDENTIFICACIÓN DE LA DEUDA</i>	<i>EMISIÓN</i>		<i>REEMBOLSO</i>		<i>TOTAL INTERESES IMPLÍCITOS</i>	<i>BAJAS Y RECTIFICACIONES</i>	<i>DEVENGADOS EN EJERCICIOS ANTERIORES</i>	<i>DEVENGADOS EN EL EJERCICIO</i>	<i>PENDIENTES DEL DEVENGO AL 31 DE DICIEMBRE</i>
	<i>FECHA</i>	<i>IMPORTE</i>	<i>FECHA</i>	<i>IMPORTE</i>					



*Consortio para la gestión de residuos urbanos*

2012

**ESTADO DE LA DEUDA. INTERESES IMPLÍCITOS.**  
**TIPO DE DEUDA: DEUDAS CON ENTIDADES DE CRÉDITO**

**3.1) DEUDAS EN MONEDA NACIONAL**

IDENTIFICACIÓN DE LA DEUDA	EMISIÓN		REEMBOLSO		TOTAL INTERESES IMPLÍCITOS	BAJAS Y RECTIFICACIONES	DEVENGADOS EN EJERCICIOS ANTERIORES	DEVENGADOS EN EL EJERCICIO	PENDIENTES DEL DEVENGO AL 31 DE DICIEMBRE
	FECHA	IMPORTE	FECHA	IMPORTE					



*Consortio para la gestión de residuos urbanos*

2012

**ESTADO DE LA DEUDA. INTERESES IMPLÍCITOS.**

**TIPO DE DEUDA: DEUDAS CON ENTIDADES DE CRÉDITO POR OPERACIONES DE TESORERÍA**

**3.1) DEUDAS EN MONEDA NACIONAL**

IDENTIFICACIÓN DE LA DEUDA	EMISIÓN		REEMBOLSO		TOTAL INTERESES IMPLÍCITOS	BAJAS Y RECTIFICACIONES	DEVENGADOS EN EJERCICIOS ANTERIORES	DEVENGADOS EN EL EJERCICIO	PENDIENTES DEL DEVENGO AL 31 DE DICIEMBRE
	FECHA	IMPORTE	FECHA	IMPORTE					





*Consortio para la gestión de residuos urbanos*

*2012*

*ESTADO DE LA DEUDA. INTERESES IMPLÍCITOS.*

*TIPO DE DEUDA: DEUDAS CON ENTIDADES PÚBLICAS*

*3.1) DEUDAS EN MONEDA NACIONAL*

<i>IDENTIFICACIÓN DE LA DEUDA</i>	<i>EMISIÓN</i>		<i>REEMBOLSO</i>		<i>TOTAL INTERESES IMPLÍCITOS</i>	<i>BAJAS Y RECTIFICACIONES</i>	<i>DEVENGADOS EN EJERCICIOS ANTERIORES</i>	<i>DEVENGADOS EN EL EJERCICIO</i>	<i>PENDIENTES DEL DEVENGO AL 31 DE DICIEMBRE</i>
	<i>FECHA</i>	<i>IMPORTE</i>	<i>FECHA</i>	<i>IMPORTE</i>					



*Consortio para la gestión de residuos urbanos*  
**2012**  
**ESTADO DE LA DEUDA. INTERESES IMPLÍCITOS.**  
**TIPO DE DEUDA: OTRAS DEUDAS**

**3.1) DEUDAS EN MONEDA NACIONAL**

IDENTIFICACIÓN DE LA DEUDA	EMISIÓN		REEMBOLSO		TOTAL INTERESES IMPLÍCITOS	BAJAS Y RECTIFICACIONES	DEVENGADOS EN EJERCICIOS ANTERIORES	DEVENGADOS EN EL EJERCICIO	PENDIENTES DEL DEVENGO AL 31 DE DICIEMBRE
	FECHA	IMPORTE	FECHA	IMPORTE					



*Consortio para la gestión de residuos urbanos*  
*2012*  
***ESTADO DE LA DEUDA. INTERESES IMPLÍCITOS.***  
***RESUMEN GENERAL POR AGRUPACIONES***

**3.1) DEUDAS EN MONEDA NACIONAL**

<i>IDENTIFICACIÓN DE LA DEUDA</i>	<i>EMISIÓN</i>		<i>REEMBOLSO</i>		<i>TOTAL INTERESES IMPLÍCITOS</i>	<i>BAJAS Y RECTIFICACIONES</i>	<i>DEVENGADOS EN EJERCICIOS ANTERIORES</i>	<i>DEVENGADOS EN EL EJERCICIO</i>	<i>PENDIENTES DEL DEVENGO AL 31 DE DICIEMBRE</i>
	<i>FECHA</i>	<i>IMPORTE</i>	<i>FECHA</i>	<i>IMPORTE</i>					
<i>SUMAS TOTALES</i>									



*Consortio para la gestión de residuos urbanos*

2012

*ESTADO DE LA DEUDA. INTERESES IMPLÍCITOS.  
TIPO DE DEUDA: EMPRÉSTITOS Y OTRAS EMISIONES ANÁLOGAS*

*3.2) DEUDAS EN MONEDA DISTINTA DEL EURO*

<i>IDENTIFICACIÓN DE LA DEUDA</i>	<i>EMISIÓN</i>		<i>REEMBOLSO</i>		<i>TOTAL INTERESES IMPLÍCITOS</i>	<i>BAJAS Y RECTIFICACIONES</i>	<i>DEVENGADOS EN EJERCICIOS ANTERIORES</i>	<i>DEVENGADOS EN EL EJERCICIO</i>	<i>PENDIENTES DEL DEVENGO AL 31 DE DICIEMBRE</i>
	<i>FECHA</i>	<i>IMPORTE</i>	<i>FECHA</i>	<i>IMPORTE</i>					



*Consortio para la gestión de residuos urbanos*

2012

**ESTADO DE LA DEUDA. INTERESES IMPLÍCITOS.**

**TIPO DE DEUDA: EMPRÉSTITOS Y OTRAS EMISIONES ANÁLOGAS POR OPERACIONES DE TESORERÍA**

**3.2) DEUDAS EN MONEDA DISTINTA DEL EURO**

IDENTIFICACIÓN DE LA DEUDA	EMISIÓN		REEMBOLSO		TOTAL INTERESES IMPLÍCITOS	BAJAS Y RECTIFICACIONES	DEVENGADOS EN EJERCICIOS ANTERIORES	DEVENGADOS EN EL EJERCICIO	PENDIENTES DEL DEVENGO AL 31 DE DICIEMBRE
	FECHA	IMPORTE	FECHA	IMPORTE					



*Consortio para la gestión de residuos urbanos*

2012

**ESTADO DE LA DEUDA. INTERESES IMPLÍCITOS.**  
**TIPO DE DEUDA: DEUDAS CON ENTIDADES DE CRÉDITO**

**3.2) DEUDAS EN MONEDA DISTINTA DEL EURO**

IDENTIFICACIÓN DE LA DEUDA	EMISIÓN		REEMBOLSO		TOTAL INTERESES IMPLÍCITOS	BAJAS Y RECTIFICACIONES	DEVENGADOS EN EJERCICIOS ANTERIORES	DEVENGADOS EN EL EJERCICIO	PENDIENTES DEL DEVENGO AL 31 DE DICIEMBRE
	FECHA	IMPORTE	FECHA	IMPORTE					



*Consortio para la gestión de residuos urbanos*

2012

**ESTADO DE LA DEUDA. INTERESES IMPLÍCITOS.**

**TIPO DE DEUDA: DEUDAS CON ENTIDADES DE CRÉDITO POR OPERACIONES DE TESORERÍA**

**3.2) DEUDAS EN MONEDA DISTINTA DEL EURO**

IDENTIFICACIÓN DE LA DEUDA	EMISIÓN		REEMBOLSO		TOTAL INTERESES IMPLÍCITOS	BAJAS Y RECTIFICACIONES	DEVENGADOS EN EJERCICIOS ANTERIORES	DEVENGADOS EN EL EJERCICIO	PENDIENTES DEL DEVENGO AL 31 DE DICIEMBRE
	FECHA	IMPORTE	FECHA	IMPORTE					



*Consortio para la gestión de residuos urbanos*

*2012*

*ESTADO DE LA DEUDA. INTERESES IMPLÍCITOS.*

*TIPO DE DEUDA: DEUDAS CON ENTIDADES PÚBLICAS*

*3.2) DEUDAS EN MONEDA DISTINTA DEL EURO*

<i>IDENTIFICACIÓN DE LA DEUDA</i>	<i>EMISIÓN</i>		<i>REEMBOLSO</i>		<i>TOTAL INTERESES IMPLÍCITOS</i>	<i>BAJAS Y RECTIFICACIONES</i>	<i>DEVENGADOS EN EJERCICIOS ANTERIORES</i>	<i>DEVENGADOS EN EL EJERCICIO</i>	<i>PENDIENTES DEL DEVENGO AL 31 DE DICIEMBRE</i>
	<i>FECHA</i>	<i>IMPORTE</i>	<i>FECHA</i>	<i>IMPORTE</i>					





*Consortio para la gestión de residuos urbanos*  
*2012*  
*ESTADO DE LA DEUDA. INTERESES IMPLÍCITOS.*  
*TIPO DE DEUDA: OTRAS DEUDAS*

*3.2) DEUDAS EN MONEDA DISTINTA DEL EURO*

<i>IDENTIFICACIÓN DE LA DEUDA</i>	<i>EMISIÓN</i>		<i>REEMBOLSO</i>		<i>TOTAL INTERESES IMPLÍCITOS</i>	<i>BAJAS Y RECTIFICACIONES</i>	<i>DEVENGADOS EN EJERCICIOS ANTERIORES</i>	<i>DEVENGADOS EN EL EJERCICIO</i>	<i>PENDIENTES DEL DEVENGO AL 31 DE DICIEMBRE</i>
	<i>FECHA</i>	<i>IMPORTE</i>	<i>FECHA</i>	<i>IMPORTE</i>					



*Consortio para la gestión de residuos urbanos*  
**2012**  
**ESTADO DE LA DEUDA. INTERESES IMPLÍCITOS.**  
**RESUMEN GENERAL POR AGRUPACIONES**

**3.2) DEUDAS EN MONEDA DISTINTA DEL EURO**

IDENTIFICACIÓN DE LA DEUDA	EMISIÓN		REEMBOLSO		TOTAL INTERESES IMPLÍCITOS	BAJAS Y RECTIFICACIONES	DEVENGADOS EN EJERCICIOS ANTERIORES	DEVENGADOS EN EL EJERCICIO	PENDIENTES DEL DEVENGO AL 31 DE DICIEMBRE
	FECHA	IMPORTE	FECHA	IMPORTE					
<b>SUMAS TOTALES</b>									



Sin movimientos.



## 14 - INFORMACIÓN SOBRE EL ENDEUDAMIENTO

### *B) OPERACIONES DE INTERCAMBIO FINANCIERO*



*Consortio para la gestión de residuos urbanos*

*2012*

*RESULTADO DE LAS OPERACIONES DE INTERCAMBIO FINANCIERO DE DIVISAS*

<i>IDENTIFICACIÓN DE LA OPERACIÓN</i>	<i>GASTOS DE LA FORMALIZACIÓN</i>	<i>INTERESES DEVENGADOS</i>		<i>DIFERENCIAS DE CAMBIO DEVENGADAS</i>	<i>RESULTADOS CANCELACIÓN ANTICIPADA</i>	<i>RESULTADO ACUMULADO</i>
		<i>DEUDOR</i>	<i>ACREEDOR</i>			



*Consortio para la gestión de residuos urbanos*

*2012*

*RESULTADO DE LAS OPERACIONES DE INTERCAMBIO FINANCIERO DE INTERESES*

<i>IDENTIFICACIÓN DE LA OPERACIÓN</i>	<i>GASTOS DE LA FORMALIZACIÓN</i>	<i>INTERESES DEVENGADOS</i>		<i>DIFERENCIAS DE CAMBIO DEVENGADAS</i>	<i>RESULTADOS CANCELACIÓN ANTICIPADA</i>	<i>RESULTADO ACUMULADO</i>
		<i>DEUDOR</i>	<i>ACREEDOR</i>			



Sin movimientos.



## 14 - INFORMACIÓN SOBRE EL ENDEUDAMIENTO

### *C) AVALES CONCEDIDOS*





*Consortio para la gestión de residuos urbanos*  
*2012*  
*AVALES CONCEDIDOS*

<i>CARACTERÍSTICAS DEL AVAL</i>	<i>AVALES A 1 DE ENERO</i>	<i>AVALES CONCEDIDOS EN EL EJERCICIO</i>	<i>AVALES CANCELADOS EN EL EJERCICIO</i>	<i>AVALES A 31 DE DICIEMBRE</i>
<i>SUMAS TOTALES</i>	<i>0,00</i>	<i>0,00</i>	<i>0,00</i>	<i>0,00</i>



Sin movimientos.

## Memoria del Ejercicio 2012

### *15 - INFORMACIÓN DE LAS OPERACIONES POR ADMINISTRACIÓN DE RECURSOS POR CUENTA DE OTROS ENTES PÚBLICOS*





15 - INFORMACIÓN DE LAS OPERACIONES POR ADMINISTRACIÓN DE RECURSOS  
POR CUENTA DE OTROS ENTES PÚBLICOS

*A) GESTIÓN DE RECURSOS ADMINISTRADOS*



Consortio para la gestión de residuos urbanos

2012

I. DESARROLLO DEL PROCESO DE GESTIÓN DE LOS RECURSOS ADMINISTRADOS

CONCEPTO	DESCRIPCIÓN	SALDO INICIAL DERECHOS PENDIENTES DE COBRO	DERECHOS RECONOCIDOS EN EL EJERCICIO	DERECHOS ANULADOS	RECAUDACIÓN			DERECHOS CANCELADOS	DERECHOS PENDIENTES DE COBRO
					BRUTA	DEVOLUCIONES	LÍQUIDA		
<i>SUMAS TOTALES</i>		<i>0,00</i>	<i>0,00</i>	<i>0,00</i>	<i>0,00</i>	<i>0,00</i>	<i>0,00</i>	<i>0,00</i>	<i>0,00</i>



No se administran recursos de otros entes públicos.



15 - INFORMACIÓN DE LAS OPERACIONES POR ADMINISTRACIÓN DE RECURSOS  
POR CUENTA DE OTROS ENTES PÚBLICOS

*B) DEVOLUCIONES DE INGRESOS*







No se administran recursos de otros entes públicos.



15 - INFORMACIÓN DE LAS OPERACIONES POR ADMINISTRACIÓN DE RECURSOS  
POR CUENTA DE OTROS ENTES PÚBLICOS

*C) OBLIGACIONES DERIVADAS DE LA GESTIÓN DE LOS RECURSOS  
ADMINISTRADOS POR CUENTA DE OTROS ENTES PÚBLICOS*



Consortio para la gestión de residuos urbanos

2012

III. OBLIGACIONES DERIVADAS DE LA GESTIÓN

CONCEPTO	DESCRIPCIÓN	PENDIENTE DE PAGO					PAGOS REALIZADOS	PENDIENTES DE PAGO A 31 DE DICIEMBRE
		SALDO INICIAL	MODIFICACIONES SALDO INICIAL	RECAUDACIÓN	REINTEGROS	TOTAL		
<i>SUMAS TOTALES</i>		<i>0,00</i>	<i>0,00</i>	<i>0,00</i>	<i>0,00</i>	<i>0,00</i>	<i>0,00</i>	<i>0,00</i>



No se administran recursos de otros entes públicos.



15 - INFORMACIÓN DE LAS OPERACIONES POR ADMINISTRACIÓN DE RECURSOS  
POR CUENTA DE OTROS ENTES PÚBLICOS

*D) CUENTAS CORRIENTES CON OTROS ENTES PÚBLICOS*





No se administran recursos de otros entes públicos.

## Memoria del Ejercicio 2012

### *16 - INFORMACIÓN DE LAS OPERACIONES NO PRESUPUESTARIAS DE TESORERÍA*







16 - INFORMACIÓN DE LAS OPERACIONES NO PRESUPUESTARIAS DE  
TESORERÍA

*A) DEUDORES*



## Consortio para la gestión de residuos urbanos

2012

## I. DEUDORES

CONCEPTO	DESCRIPCIÓN	SALDO A 1 DE ENERO	MODIFICACIONES SALDO INICIAL	CARGOS REALIZADOS EN EJERCICIO	TOTAL DEUDORES	ABONOS REALIZADOS EN EJERCICIO	DEUDORES PENDIENTES DE COBRO A 31 DE DICIEMBRE
440	Deudores por I.V.A. repercutido	0,00	0,00	0,00	0,00	0,00	0,00
441	Deudores por ingresos devengados	0,00	0,00	0,00	0,00	0,00	0,00
442	Deudores por servicio de recaudación	0,00	0,00	0,00	0,00	0,00	0,00
443	Deudores a corto plazo por aplazamiento y fraccionamiento	0,00	0,00	285.209,13	285.209,13	0,00	285.209,13
444	Deudores a largo plazo por aplazamiento y fraccionamiento	0,00	0,00	576.334,54	576.334,54	0,00	576.334,54
449	Otros deudores no presupuestarios	0,00	0,00	0,00	0,00	0,00	0,00
470	Hacienda Pública, deudor por diversos conceptos	0,00	0,00	0,00	0,00	0,00	0,00
471	Organismos de Previsión Social, deudores	0,00	0,00	0,00	0,00	0,00	0,00
472	Hacienda Pública I.V.A. soportado	0,00	0,00	0,00	0,00	0,00	0,00
SUMAS TOTALES		0,00	0,00	861.543,67	861.543,67	0,00	861.543,67



Sin movimientos.



16 - INFORMACIÓN DE LAS OPERACIONES NO PRESUPUESTARIAS DE  
TESORERÍA

*B) ACREEDORES*



## Consortio para la gestión de residuos urbanos

2012

## II. ACREEDORES

CONCEPTO	DESCRIPCIÓN	SALDO A 1 DE ENERO	MODIFICACIONES SALDO INICIAL	ABONOS REALIZADOS EN EJERCICIO	TOTAL ACREEDORES	CARGOS REALIZADOS EN EJERCICIO	ACREEDORES PENDIENTES DE PAGO A 31 DE DICIEMBRE
410	Acreeedores por I.V.A. soportado	0,00	0,00	0,00	0,00	0,00	0,00
411	Acreeedores por gastos devengados	0,00	0,00	0,00	0,00	0,00	0,00
414	Entes públicos acreeedores por recaudación de recursos	0,00	0,00	0,00	0,00	0,00	0,00
419	Otros acreeedores no presupuestarios	0,00	0,00	0,00	0,00	0,00	0,00
475.1	Hacienda Pública, acreeedor por retenciones practicadas	10.810,23	0,00	33.533,05	44.343,28	36.214,54	8.128,74
476.0	Seguridad Social	574,79	0,00	8.287,91	8.862,70	8.118,66	744,04
477	Hacienda Pública I.V.A. repercutido	0,00	0,00	0,00	0,00	0,00	0,00
560	Fianzas recibidas a corto plazo	0,00	0,00	0,00	0,00	0,00	0,00
561	Depósitos recibidos a corto plazo	0,00	0,00	0,00	0,00	0,00	0,00
<b>SUMAS TOTALES</b>		11.385,02	0,00	41.820,96	53.205,98	44.333,20	8.872,78



Se recogen las retenciones practicadas en las nóminas del personal



16 - INFORMACIÓN DE LAS OPERACIONES NO PRESUPUESTARIAS DE  
TESORERÍA

*C) PARTIDAS PENDIENTES DE APLICACIÓN. COBROS*



## Consortio para la gestión de residuos urbanos

2012

## III. PARTIDAS PENDIENTES DE APLICACIÓN. COBROS

CONCEPTO	DESCRIPCIÓN	COBROS PENDIENTES DE APLICACIÓN A 1 DE ENERO	MODIFICACIONES SALDO INICIAL	COBROS REALIZADOS EN EJERCICIO	TOTAL COBROS PENDIENTE APLICACIÓN	COBROS APLICADOS EN EJERCICIO	COBROS PENDIENTES DE APLICACIÓN A 31 DE DICIEMBRE
554	Cobros pendientes de aplicación	0,00	0,00	149.422,05	149.422,05	149.422,05	0,00
559	Otras partidas pendientes de aplicación	0,00	0,00	0,00	0,00	0,00	0,00
SUMAS TOTALES		0,00	0,00	149.422,05	149.422,05	149.422,05	0,00





Se recoge el movimiento habido en la partida de ingresos en cuentas operativas pendientes de aplicación al presupuesto. Su saldo a 31 de diciembre es cero.



16 - INFORMACIÓN DE LAS OPERACIONES NO PRESUPUESTARIAS DE  
TESORERÍA

*D) PARTIDAS PENDIENTES DE APLICACIÓN. PAGOS*

*Consortio para la gestión de residuos urbanos*

2012

*IV. PARTIDAS PENDIENTES DE APLICACIÓN. PAGOS*

<i>CONCEPTO</i>	<i>DESCRIPCIÓN</i>	<i>PAGOS PENDIENTES APLICACIÓN A 1 DE ENERO</i>	<i>MODIFICACIONES SALDO INICIAL</i>	<i>PAGOS REALIZADOS EN EL EJERCICIO</i>	<i>TOTAL PAGOS PENDIENTES APLICACIÓN</i>	<i>PAGOS APLICADOS EN EL EJERCICIO</i>	<i>PAGOS PENDIENTES DE APLICACIÓN A 31 DE DICIEMBRE</i>
555	<i>Pagos pendientes de aplicación</i>	0,00	0,00	1.510,63	1.510,63	1.510,63	0,00
<i>SUMAS TOTALES</i>		0,00	0,00	1.510,63	1.510,63	1.510,63	0,00



Se recoge el movimiento

## Memoria del Ejercicio 2012

### *17 - INGRESOS Y GASTOS*



## 17 - INGRESOS Y GASTOS: SUBVENCIONES Y TRANSFERENCIAS

### A) SUBVENCIONES RECIBIDAS PENDIENTES DE JUSTIFICACIÓN

Aplicación presupuestaria	Características	Importe recibido	Importe pendiente de justificar
		0,00	0,00
		0,00	0,00

### B) TRASFERENCIAS Y SUBVENCIONES CONCEDIDAS

Se mostrarán aquellas cuyo importe sea significativo respecto del total.

Aplicación presupuestaria	Características	Datos del perceptor	Importe
162.462.	Aportación derivada de Convenio de colaboración	Ayto. de Torija	26959.57
			0,00

### C) OTRAS CIRCUNSTANCIAS DE CARÁCTER SUSTANTIVO QUE AFECTEN A LOS INGRESOS Y GASTOS

No constan datos para este apartado.

## Memoria del Ejercicio 2012

### *18 - INFORMACIÓN SOBRE VALORES RECIBIDOS EN DEPÓSITO*





## Consortio para la gestión de residuos urbanos

2012

## ESTADO DE VALORES RECIBIDOS EN DEPÓSITO

CONCEPTO	DESCRIPCIÓN	SALDO A 1 DE ENERO	MODIFICACIONES SALDO INICIAL	DEPÓSITOS RECIBIDOS EN EJERCICIO	TOTAL DEPÓSITOS RECIBIDOS	DEPÓSITOS CANCELADOS	DEPÓSITOS PENDIENTES DE DEVOLUCIÓN A 31 DE DICIEMBRE
70010	Avales recibidos	1.899.238,02	0,00	0,00	1.899.238,02	0,00	1.899.238,02
SUMAS TOTALES		1.899.238,02	0,00	0,00	1.899.238,02	0,00	1.899.238,02





Durante el presente ejercicio no se han producido movimientos de valores

## Memoria del Ejercicio 2012

### *19 - CUADRO DE FINANCIACIÓN*





## Consortio para la gestión de residuos urbanos

2012

## CUADRO DE FINANCIACIÓN

FONDOS APLICADOS	EJERCICIO 2012	EJERCICIO 2011	FONDOS OBTENIDOS	EJERCICIO 2012	EJERCICIO 2011
1. Recursos aplicados en operaciones de gestión			1. Recursos procedentes de operaciones de gestión		
a) Reducción de existencias de productos terminados y en curso de fabricación	0,00	0,00	a) Ventas y prestaciones de servicios	0,00	0,00
b) Aprovisionamientos	0,00	0,00	b) Aumento de existencias de productos terminados y en curso de fabricación	0,00	0,00
c) Servicios exteriores	2.040.822,10	2.017.661,80	c) Ingresos tributarios	2.438.751,86	2.539.553,55
d) Tributos	403,88	487,18	d) Ingresos urbanísticos	0,00	0,00
e) Gastos de personal y prestaciones sociales	221.246,77	247.792,89	e) Transferencias y subvenciones	464,29	969,77
f) Transferencias y subvenciones	27.423,86	27.297,57	f) Ingresos financieros	55.732,35	115.069,48
g) Gastos financieros	525.498,40	66,51	g) Otros Ingresos de gestión corriente e ingresos excepcionales	1.260.000,00	858.529,08
h) Otras pérdidas de gestión corriente y gastos excepcionales	11.567,65	0,00	h) Provisiones aplicadas de activos circulantes	0,00	0,00
i) Dotación provisiones de activos circulantes	0,00	0,00			
2. Pagos pendientes de aplicación	0,00	0,00	2. Cobros pendientes de aplicación	0,00	-0,01
3. Gastos amortizables	0,00	0,00	3. Incrementos directos de patrimonio	-1.644.090,53	-1.640.428,46
			a) En adscripción	0,00	0,00
			b) En cesión	-1.644.090,53	-1.640.428,46
4. Adquisiciones y otras altas de inmovilizado			4. Deudas a largo plazo		
a) Inversiones destinadas al uso general	0,00	0,00	a) Empréstitos y pasivos análogos	0,00	0,00
b) Inversiones inmateriales	29.161,93	4.980,78	b) Préstamos recibidos	0,00	0,00
c) Inversiones materiales	6.108,42	862.191,15	c) Otros conceptos	0,00	0,00
d) Inversiones gestionadas	0,00	0,00			
e) Patrimonio público del suelo	0,00	0,00	5. Enajenaciones y otras bajas de inmovilizado		
f) Inversiones financieras	0,00	0,00	a) Inversiones destinadas al uso general	0,00	0,00
5. Disminuciones directas de patrimonio			b) Inversiones inmateriales	0,00	0,00
a) En adscripción	0,00	0,00	c) Inversiones materiales	3.227,12	0,00
b) En cesión	3.288.181,06	3.280.856,92	d) Patrimonio público del suelo	0,00	0,00
c) Entregado al uso general	0,00	0,00	e) Inversiones financieras	0,00	0,00
6. Cancelación o traspaso a corto plazo de deudas a largo plazo			6. Cancelación anticipada o traspaso a corto plazo de inmovilizados	0,00	0,00
a) Empréstitos y otros pasivos	0,00	0,00			
b) Por préstamos recibidos	0,00	0,00			
c) Otros conceptos	0,00	0,00			
7. Provisiones para riesgos y gastos	0,00	0,00			
TOTAL APLICACIONES	6.150.414,07	6.441.334,80	TOTAL ORÍGENES	2.114.085,09	1.873.693,41
EXCESO DE ORÍGENES SOBRE APLICACIONES	0,00	0,00	EXCESO DE APLICACIONES SOBRE ORÍGENES	4.036.328,98	4.567.641,39
AUMENTO DE CAPITAL CIRCULANTE	0,00	0,00	DISMINUCIÓN DE CAPITAL CIRCULANTE	4.036.328,98	4.567.641,39



## Consortio para la gestión de residuos urbanos

2012

## CUADRO DE FINANCIACIÓN

VARIACIÓN DE CAPITAL CIRCULANTE (Resumen)	EJERCICIO 2012		EJERCICIO 2011	
	AUMENTOS	DISMINUCIONES	AUMENTOS	DISMINUCIONES
1. EXISTENCIAS	0,00	0,00	0,00	0,00
2. DEUDORES				
a) Presupuestarios	154.256,00	0,00	217.630,65	0,00
b) No presupuestarios	285.209,13	0,00	0,00	0,00
c) Por administración de recursos de otros entes	0,00	0,00	0,00	0,00
d) Variación de provisiones	0,00	0,00	0,00	0,00
3. ACREEDORES				
a) Presupuestarios	0,00	275.668,58	178.187,86	0,00
b) No presupuestarios	2.512,24	0,00	6.607,86	0,00
c) Por administración de recursos de otros entes	0,00	0,00	0,00	0,00
4. INVERSIONES FINANCIERAS TEMPORALES	0,00	0,00	0,00	0,00
5. EMPRÉSTITOS Y OTRAS DEUDAS A CORTO PLAZO				
a) Empréstitos y otras emisiones	0,00	0,00	0,00	0,00
b) Préstamos recibidos y otros conceptos	0,00	0,00	0,00	0,00
6. OTRAS CUENTAS NO BANCARIAS	0,00	0,00	0,00	0,00
7. TESORERÍA				
a) Caja	0,00	0,00	0,00	0,00
b) Bancos e instituciones de crédito	150.072,16	0,00	0,00	45.120,30
8. AJUSTES POR PERIODIFICACIÓN	0,00	0,00	0,00	0,00
TOTAL	592.049,53	275.668,58	402.426,37	45.120,30
VARIACIÓN DEL CAPITAL CIRCULANTE	316.380,95	0,00	357.306,07	0,00

## Memoria del Ejercicio 2012

### *20 - INFORMACIÓN PRESUPUESTARIA*





## 20 - INFORMACIÓN PRESUPUESTARIA

### *1. EJERCICIO CORRIENTE*

#### *A) PRESUPUESTO DE GASTOS*

##### *A.1) MODIFICACIONES DE CRÉDITO*



Consortio para la gestión de residuos urbanos

2012

EJERCICIO CORRIENTE. PRESUPUESTO DE GASTOS. MODIFICACIONES DE CRÉDITO

PARTIDA PRESUPUESTARIA	DESCRIPCIÓN	CRÉDITOS EXTRAORDINARIOS	SUPLEMENTOS DE CRÉDITO	AMPLIACIONES DE CRÉDITO	TRANSFERENCIAS DE CRÉDITO		INCORPORACIONES DE REMANENTES DE CRÉDITO	CRÉDITOS GENERADOS POR INGRESOS	BAJAS POR ANULACIÓN	AJUSTES POR PRÓRROGA	TOTAL MODIFICACIONES
					POSITIVAS	NEGATIVAS					
162 352	Intereses de demora	0,00	500.000,00	0,00	0,00	0,00	0,00	0,00	0,00	0,00	500.000,00
162 463	Transferencias a	0,00	0,00	0,00	0,00	0,00	0,00	464,29	0,00	0,00	464,29
162 640	Campañas de	0,00	0,00	0,00	0,00	0,00	17.714,61	0,00	0,00	0,00	17.714,61
<b>SUMAS TOTALES</b>		0,00	500.000,00	0,00	0,00	0,00	17.714,61	464,29	0,00	0,00	518.178,90



En el ejercicio 2012 se han aprobado 3 expedientes de modificación de créditos:

- Uno para incorporar los remanentes de la inversión “campañas de sensibilización y concienciación ciudadana”, por importe de 17.714,61 e
- Uno de generación de créditos, para incorporar el ingreso procedente de la entidad sin ánimo de lucro ECOEMBES para compensar los gastos producidos por la Mancomunidad Cimasol en los gastos de recogida selectiva, por importe de 464,29 €
- Uno de suplemento de créditos por importe de 500.000 € para poder hacer frente a la reclamación de intereses de demora formulada en el ejercicio.





## 20 - INFORMACIÓN PRESUPUESTARIA

### *1. EJERCICIO CORRIENTE*

#### *A) PRESUPUESTO DE GASTOS*

#### *A.2) REMANENTES DE CRÉDITO*



## Consortio para la gestión de residuos urbanos

2012

## EJERCICIO CORRIENTE. PRESUPUESTO DE GASTOS. REMANENTES DE CRÉDITO

PARTIDA PRESUPUESTARIA	DESCRIPCIÓN	REMANENTES COMPROMETIDOS		REMANENTES NO COMPROMETIDOS	
		INCORPORABLES	NO INCORPORABLES	INCORPORABLES	NO INCORPORABLES
2012 / 011310	Intereses de préstamos	0,00	0,00	14.000,00	0,00
2012 / 16210100	Retribuciones básicas del	0,00	0,00	23.481,28	0,00
2012 / 16210101	Retribuciones en especie del	0,00	0,00	0,00	0,00
2012 / 16210201	Retribuciones en especie del	0,00	0,00	-9.676,54	0,00
2012 / 16212000	Sueldos del Grupo A1	0,00	0,00	1.443,02	0,00
2012 / 16212003	Sueldos del Grupo C1	0,00	0,00	1.244,92	0,00
2012 / 16212006	Trienios	0,00	0,00	757,34	0,00
2012 / 16212100	Complemento de destino	0,00	0,00	2.524,76	0,00
2012 / 16212101	Complemento específico	0,00	0,00	3.743,88	0,00
2012 / 162127	Contribuciones a planes y	0,00	0,00	0,00	0,00
2012 / 162151	Gratificaciones	0,00	0,00	11.399,21	0,00
2012 / 16216000	Seguridad Social	0,00	0,00	7.314,61	0,00
2012 / 16216200	Formación y	0,00	0,00	4.000,00	0,00
2012 / 16216204	Acción social	0,00	0,00	4.960,75	0,00
2012 / 162209	Cánones	0,00	0,00	1.640,33	0,00
2012 / 162213	Mantenimiento de	0,00	0,00	5.000,00	0,00
2012 / 162216	Mantenimiento equipos para	0,00	0,00	1.408,28	0,00
2012 / 16222000	Ordinario no inventariable	0,00	0,00	1.423,56	0,00
2012 / 16222001	Prensa, revistas, libros y	0,00	0,00	-1.066,00	0,00
2012 / 16222002	Material, informático no	0,00	0,00	1.302,97	0,00
2012 / 16222200	Servicios de	0,00	0,00	566,07	0,00
2012 / 16222201	Postales	0,00	0,00	393,69	0,00
2012 / 162224	Primas de seguros	0,00	0,00	0,00	0,00
2012 / 162225	Tributos	0,00	0,00	96,12	0,00
2012 / 16222601	Atenciones protocolarias y	0,00	0,00	12.464,60	0,00
2012 / 16222602	Publicidad y propaganda	0,00	0,00	0,00	0,00
2012 / 16222603	Publicación en Diarios	0,00	0,00	97,40	0,00
2012 / 16222604	Jurídicos, contenciosos	0,00	0,00	5.186,95	0,00
2012 / 16222606	Reuniones, conferencias y	0,00	0,00	591,76	0,00
2012 / 16222706	Estudios y trabajos técnicos	0,00	0,00	27.242,16	0,00
2012 / 16222709	Transporte y tratamiento de	246.817,15	0,00	-53.648,23	0,00
	<b>SUBTOTAL</b>	<b>246.817,15</b>	<b>0,00</b>	<b>67.892,89</b>	<b>0,00</b>



Consortio para la gestión de residuos urbanos

2012

EJERCICIO CORRIENTE. PRESUPUESTO DE GASTOS. REMANENTES DE CRÉDITO

/ 2

PARTIDA PRESUPUESTARIA	DESCRIPCIÓN	REMANENTES COMPROMETIDOS		REMANENTES NO COMPROMETIDOS	
		INCORPORABLES	NO INCORPORABLES	INCORPORABLES	NO INCORPORABLES
2012 / 16223000	De los miembros de los	0,00	0,00	2.000,00	0,00
2012 / 16223010	Del personal directivo	0,00	0,00	1.000,00	0,00
2012 / 16223100	Locomoción de los miembros	0,00	0,00	6.289,62	0,00
2012 / 16223110	Locomoción del personal	0,00	0,00	790,59	0,00
2012 / 162311	Gastos de formalización,	0,00	0,00	4.000,00	0,00
2012 / 162352	Intereses de demora	0,00	0,00	5.399,56	0,00
2012 / 162359	Otros gastos financieros	0,00	0,00	39,04	0,00
2012 / 162462	A Ayuntamientos	0,00	0,00	340,43	0,00
2012 / 162463	Transferencias a	0,00	0,00	0,00	0,00
2012 / 162623	< SIN DESCRIPCIÓN >	0,00	0,00	0,00	0,00
2012 / 162625	Adquisición mobiliario	0,00	0,00	-206,18	0,00
2012 / 162626	Adquisición nuevos equipos	0,00	0,00	-188,80	0,00
2012 / 162636	Reposición de equipos para	0,00	0,00	951,30	0,00
2012 / 162640	Campañas de sensibilización	0,00	0,00	1.218,08	0,00
2012 / 162641	Gastos en aplicaciones	0,00	0,00	8.334,60	0,00
2012 / 16262301	Instalación de pararrayos en	0,00	0,00	835,26	0,00
<b>TOTAL</b>		<b>246.817,15</b>	<b>0,00</b>	<b>98.696,39</b>	<b>0,00</b>



Sin circunstancias especialmente reseñables.



## 20 - INFORMACIÓN PRESUPUESTARIA

### *1. EJERCICIO CORRIENTE*

#### *A) PRESUPUESTO DE GASTOS*

##### *A.3) EJECUCIÓN DE PROYECTOS DE GASTO*





Sin circunstancias especialmente reseñables.



## 20 - INFORMACIÓN PRESUPUESTARIA

### *1. EJERCICIO CORRIENTE*

#### *A) PRESUPUESTO DE GASTOS*

##### *A.4) ACREEDORES POR OPERACIONES PENDIENTES DE APLICAR A PRESUPUESTO*





*Consortio para la gestión de residuos urbanos*

*2012*

*EJERCICIO CORRIENTE. PRESUPUESTO DE GASTOS.*

*ACREEDORES POR OPERACIONES PENDIENTES DE APLICAR A PRESUPUESTO*

<i>DESCRIPCIÓN</i>	<i>PARTIDA PRESUPUESTARIA</i>	<i>IMPORTE</i>	<i>PAGADO</i>
<i>SUMAS TOTALES</i>		<i>0,00</i>	<i>0,00</i>



Sin operaciones.



## 20 - INFORMACIÓN PRESUPUESTARIA

### *1. EJERCICIO CORRIENTE*

#### *B) PRESUPUESTO DE INGRESOS*

##### *B.1) PROCESO DE GESTIÓN*

##### *B.1.1) DERECHOS ANULADOS*



*Consortio para la gestión de residuos urbanos*

*2012*

*EJERCICIO CORRIENTE. PRESUPUESTO DE INGRESOS.*

*PROCESO DE GESTIÓN: DERECHOS ANULADOS*

<i>APLICACIÓN PRESUPUESTARIA</i>	<i>DESCRIPCIÓN</i>	<i>ANULACIÓN DE LIQUIDACIONES</i>	<i>APLAZAMIENTO Y FRACCIONAMIENTO</i>	<i>DEVOLUCIÓN DE INGRESOS</i>	<i>TOTAL DERECHOS ANULADOS</i>
303	Servicio de tratamiento de residuos	0,00	322.716,94	0,00	322.716,94
<i>SUMAS TOTALES</i>		0,00	322.716,94	0,00	322.716,94



Es de destacar la cuantía de derechos anulados por aplazamiento y fraccionamiento de liquidaciones tributarias.

## 20 - INFORMACIÓN PRESUPUESTARIA

### *1. EJERCICIO CORRIENTE*

#### *B) PRESUPUESTO DE INGRESOS*

##### *B.1) PROCESO DE GESTIÓN*

##### *B.1.2) DERECHOS CANCELADOS*





No se han producido operaciones.





## 20 - INFORMACIÓN PRESUPUESTARIA

### *1. EJERCICIO CORRIENTE*

#### *B) PRESUPUESTO DE INGRESOS*

##### *B.1) PROCESO DE GESTIÓN*

##### *B.1.3) RECAUDACIÓN NETA*

*Consortio para la gestión de residuos urbanos**2012**EJERCICIO CORRIENTE. PRESUPUESTO DE INGRESOS.**PROCESO DE GESTIÓN: RECAUDACIÓN NETA*

<i>APLICACIÓN PRESUPUESTARIA</i>	<i>DESCRIPCIÓN</i>	<i>RECAUDACIÓN TOTAL</i>	<i>DEVOLUCIONES DE INGRESO</i>	<i>RECAUDACIÓN NETA</i>
303	<i>Servicio de tratamiento de residuos</i>	1.689.603,29	0,00	1.689.603,29
392	<i>Recargos del periodo ejecutivo y por declaración extemporánea sin</i>	18.077,00	0,00	18.077,00
393	<i>Intereses de demora</i>	36.237,34	0,00	36.237,34
47	<i>De Empresas privadas</i>	464,29	0,00	464,29
520	<i>Intereses de depósitos</i>	1.418,01	0,00	1.418,01
	<i>SUMAS TOTALES</i>	1.745.799,93	0,00	1.745.799,93



El porcentaje de recaudación neta es escaso frente a los derechos reconocidos especialmente por los derechos pendientes de cobro relativos a sanciones, que al tratarse de sanciones de carácter contractual han de ser hechas efectivas mediante compensación con las obligaciones dimanantes del contrato de referencia, según el propio pliego de condiciones. No se ha contabilizado la compensación, en aplicación del principio de prudencia, al haberse solicitado la suspensión en vía judicial del acto administrativo por el que se ejecutan las sanciones.



## 20 - INFORMACIÓN PRESUPUESTARIA

### *1. EJERCICIO CORRIENTE*

#### *B) PRESUPUESTO DE INGRESOS*

##### *B.2) DEVOLUCIONES DE INGRESOS*



*Consortio para la gestión de residuos urbanos*

2012

*EJERCICIO CORRIENTE. PRESUPUESTO DE INGRESOS.*

*DEVOLUCIONES DE INGRESOS*

<i>APLICACIÓN PRESUPUESTARIA</i>	<i>DESCRIPCIÓN</i>	<i>PENDIENTES DE PAGO A 1 DE ENERO</i>	<i>MODIFICACIONES AL SALDO INICIAL Y ANULACIONES</i>	<i>RECONOCIDAS EN EL EJERCICIO</i>	<i>TOTAL DEVOLUCIONES RECONOCIDAS</i>	<i>PRESCRIPCIONES</i>	<i>PAGADAS EN EL EJERCICIO</i>	<i>PENDIENTES DE PAGO A 31 DE DICIEMBRE</i>



No se han producido operaciones.



## 20 - INFORMACIÓN PRESUPUESTARIA

### *1. EJERCICIO CORRIENTE*

#### *B) PRESUPUESTO DE INGRESOS*

##### *B.3) COMPROMISOS DE INGRESO*







No se han producido operaciones.



## 20 - INFORMACIÓN PRESUPUESTARIA

### *2. EJERCICIOS CERRADOS*

#### *A) OBLIGACIONES DE PRESUPUESTOS CERRADOS*



Consortio para la gestión de residuos urbanos

2012

EJERCICIOS CERRADOS

OBLIGACIONES DE PRESUPUESTOS CERRADOS

PARTIDA PRESUPUESTARIA	DESCRIPCIÓN	OBLIGACIONES PENDIENTES DE PAGO A 1 DE ENERO	MODIFICACIONES SALDO INICIAL Y ANULACIONES	TOTAL OBLIGACIONES	PRESCRIPCIONES	PAGOS REALIZADOS	OBLIGACIONES PENDIENTES DE PAGO A 31 DE DICIEMBRE
2010 / 162 22200	Servicios de Telecomunicaciones	73,00	0,00	73,00	0,00	73,00	0,00
2010 / 162 22709	Transporte y tratamiento de residuos	677.720,13	0,00	677.720,13	0,00	89.176,54	588.543,59
2011 / 162 22000	Ordinario no inventariable	155,31	0,00	155,31	0,00	155,31	0,00
2011 / 162 22709	Transporte y tratamiento de residuos	301.741,26	11.567,65	313.308,91	0,00	313.308,91	0,00
2011 / 162 641	Gastos en aplicaciones informáticas	3.440,88	0,00	3.440,88	0,00	3.440,88	0,00
<b>SUMAS TOTALES</b>		<b>983.130,58</b>	<b>11.567,65</b>	<b>994.698,23</b>	<b>0,00</b>	<b>406.154,64</b>	<b>588.543,59</b>



No han quedado obligaciones pendientes de ordenar el pago de ejercicios cerrados.

El saldo de pagos ordenados pendientes a 31 de diciembre se debe a que son obligaciones contractuales a compensar por sanciones impuestas, cuya suspensión ha sido solicitada en vía judicial.



## 20 - INFORMACIÓN PRESUPUESTARIA

### *2. EJERCICIOS CERRADOS*

#### *B) DERECHOS A COBRAR DE PRESUPUESTOS CERRADOS*



Consortio para la gestión de residuos urbanos

2012

EJERCICIOS CERRADOS

DERECHOS A COBRAR DE PRESUPUESTOS CERRADOS

APLICACIÓN PRESUPUESTARIA	DESCRIPCIÓN	PENDIENTES DE COBRO A 1 DE ENERO	MODIFICACIONES SALDO INICIAL	DERECHOS ANULADOS		TOTAL DERECHOS ANULADOS
				ANULACIÓN DE LIQUIDACIONES	APLAZAMIENTO Y FRACCIONAMIENTO	
2005 30301	Servicio de tratamiento de residuos asimilables a urbanos	534,74	0,00	0,00	0,00	0,00
2006 30301	Servicio de tratamiento de residuos asimilables a urbanos	17.497,59	0,00	0,00	0,00	0,00
2008 30300	Servicio de tratamiento de residuos urbanos	1.480,01	0,00	0,00	0,00	0,00
2008 30301	Servicio de tratamiento de residuos asimilables a urbanos	2.242,88	0,00	0,00	0,00	0,00
2009 30300	Servicio de tratamiento de residuos urbanos	72.407,31	0,00	0,00	3.137,16	3.137,16
2010 303	Servicio de tratamiento de residuos	291.952,10	0,00	0,00	261.559,74	261.559,74
2011 303	Servicio de tratamiento de residuos	1.183.501,93	0,00	0,00	274.129,83	274.129,83
<b>SUMAS TOTALES</b>		1.569.615,93	0,00	0,00	538.826,73	538.826,73



Consortio para la gestión de residuos urbanos

2012

EJERCICIOS CERRADOS

DERECHOS A COBRAR DE PRESUPUESTOS CERRADOS

APLICACIÓN PRESUPUESTARIA	DESCRIPCIÓN	DERECHOS CANCELADOS				TOTAL DERECHOS CANCELADOS	RECAUDACIÓN	PENDIENTES DE COBRO A 31 DE DICIEMBRE
		COBROS EN ESPECIE	INSOLVENCIAS	PRESCRIPCIONES	OTRAS CAUSAS			
2005 / 30301	Servicio de tratamiento de residuos asimilables a	0,00	0,00	0,00	0,00	0,00	534,74	0,00
2006 / 30301	Servicio de tratamiento de residuos asimilables a	0,00	0,00	0,00	0,00	0,00	0,00	17.497,59
2008 / 30300	Servicio de tratamiento de residuos urbanos	0,00	0,00	0,00	0,00	0,00	0,00	1.480,01
2008 / 30301	Servicio de tratamiento de residuos asimilables a	0,00	0,00	0,00	0,00	0,00	0,00	2.242,88
2009 / 30300	Servicio de tratamiento de residuos urbanos	0,00	0,00	0,00	0,00	0,00	58.083,45	11.186,70
2010 / 303	Servicio de tratamiento de residuos	0,00	0,00	0,00	0,00	0,00	25.359,24	5.033,12
2011 / 303	Servicio de tratamiento de residuos	0,00	0,00	0,00	0,00	0,00	909.371,47	0,00
<b>SUMAS TOTALES</b>		<b>0,00</b>	<b>0,00</b>	<b>0,00</b>	<b>0,00</b>	<b>0,00</b>	<b>993.348,90</b>	<b>37.440,30</b>



Es reseñable la cuantía de derechos anulados por aplazamiento.





## 20 - INFORMACIÓN PRESUPUESTARIA

### *2. EJERCICIOS CERRADOS*

#### *C) VARIACIONES DE RESULTADOS PRESUPUESTARIOS DE EJERCICIOS ANTERIORES*



## Consortio para la gestión de residuos urbanos

2012

## EJERCICIOS CERRADOS

## VARIACIÓN DE RESULTADOS PRESUPUESTARIOS DE EJERCICIOS ANTERIORES

	TOTAL VARIACIÓN DERECHOS	TOTAL VARIACIÓN OBLIGACIONES	VARIACIÓN DE RESULTADOS PRESUPUESTARIOS DE EJERCICIOS ANTERIORES
a) Operaciones corrientes	-538.826,73	11.567,65	-550.394,38
b) Otras operaciones no financieras	0,00	0,00	0,00
Operaciones no financieras (a+b)	-538.826,73	11.567,65	-550.394,38
Activos financieros	0,00	0,00	0,00
Pasivos financieros	0,00	0,00	0,00
<b>SUMAS TOTALES</b>	<b>-538.826,73</b>	<b>11.567,65</b>	<b>-550.394,38</b>



Sin circunstancias especialmente reseñables.



## 20 - INFORMACIÓN PRESUPUESTARIA

### *3. EJERCICIOS POSTERIORES*

#### *A) COMPROMISOS DE GASTO CON CARGO A PRESUPUESTOS DE EJERCICIOS POSTERIORES*





No se han producido operaciones.



## 20 - INFORMACIÓN PRESUPUESTARIA

### *3. EJERCICIOS POSTERIORES*

#### *B) COMPROMISOS DE INGRESO CON CARGO A PRESUPUESTOS DE EJERCICIOS POSTERIORES*







No se han producido operaciones.



## 20 - INFORMACIÓN PRESUPUESTARIA

### 4. *GASTOS CON FINANCIACIÓN AFECTADA*



# GASTOS CON FINANCIACIÓN AFECTADA

Consortio para la gestión de residuos urbanos - Ejercicio 2012

## INFORMACIÓN DE CADA UNIDAD DE GASTO

Identificación del gasto: -

### A) Datos Generales Identificativos

Fecha de Inicio: Duración: Hasta Coef. Financiación Total: 0	Aplicaciones Presupuestarias:	Agentes Financiadores:
--	-------------------------------	------------------------

### B) Gestión del Gasto

Año	Gasto Previsto	Gasto Comprometido	Obligaciones Reconocidas	Gasto Pendiente
Total	0,00	0,00	0,00	0,00

### C) Gestión de los Ingresos Afectados

Año	Ingresos Previstos	Ingresos Comprometidos	Derechos Reconocidos	Ingresos Pendientes
Total	0,00	0,00	0,00	0,00

### D) Desviaciones de financiación por agentes

Identificación Agente	Año	Ingresos Previstos	Derechos Reconocidos	Coeficiente Financiación	Desviaciones de Financiación	
					Del Ejercicio	Acumuladas
TOTAL DESVIACIONES POSITIVAS					0,00	0,00
TOTAL DESVIACIONES NEGATIVAS					0,00	0,00



El expediente nº 1 de incorporación de remanentes al presupuesto de 2012 incorporó el remanente que estaba afectado por la reducción de costes de personal de los ejercicios 2010 y 2011, según establecía el anexo de inversiones del presupuesto para 2011, en cumplimiento de lo dispuesto por el artículo 14 del Real Decreto-Ley 8/2010,

Durante el ejercicio 2012 se ha realizado finalmente el gasto afectado por dicha reducción de costes.



## 20 - INFORMACIÓN PRESUPUESTARIA

### *5. REMANENTE DE TESORERÍA*



**ESTADO DE REMANENTE DE TESORERIA**

COMPONENTES	IMPORTES AÑO 2012		IMPORTES AÑO 2011	
1. (+) FONDOS LIQUIDOS		375.801,21		225.729,05
2. (+) DERECHOS PENDIENTES DE COBRO		1.723.871,93		1.569.615,93
- (+) DEL PRESUPUESTO CORRIENTE	1.686.431,63		1.183.501,30	
- (+) DE PRESUPUESTOS CERRADOS	37.440,30		386.114,63	
- (+) DE OPERACIONES NO PRESUPUESTARIAS	0,00		0,00	
- (-) COBROS REALIZADOS PENDIENTES DE APLICACION DEFINITIVA	0,00		0,00	
3. (-) OBLIGACIONES PENDIENTES DE PAGO		1.267.671,94		994.515,60
- (+) DEL PRESUPUESTO CORRIENTE	670.255,57		305.337,45	
- (+) DE PRESUPUESTOS CERRADOS	588.543,59		677.793,13	
- (+) DE OPERACIONES NO PRESUPUESTARIAS	8.872,78		11.385,02	
- (-) PAGOS REALIZADOS PENDIENTES DE APLICACION DEFINITIVA	0,00		0,00	
I. REMANENTE DE TESORERIA TOTAL (1 + 2 - 3)		832.001,20		800.829,38
II. SALDOS DE DUDOSO COBRO		20.849,82		20.849,82
III. EXCESO DE FINANCIACION AFECTADA		0,00		17.714,61
IV. REMANENTE DE TESORERIA PARA GASTOS GENERALES (I - II - III)		811.151,38		762.264,95



Sin circunstancias especialmente reseñables.



## Memoria del Ejercicio 2012

### 21 - INDICADORES





## 21 - INDICADORES

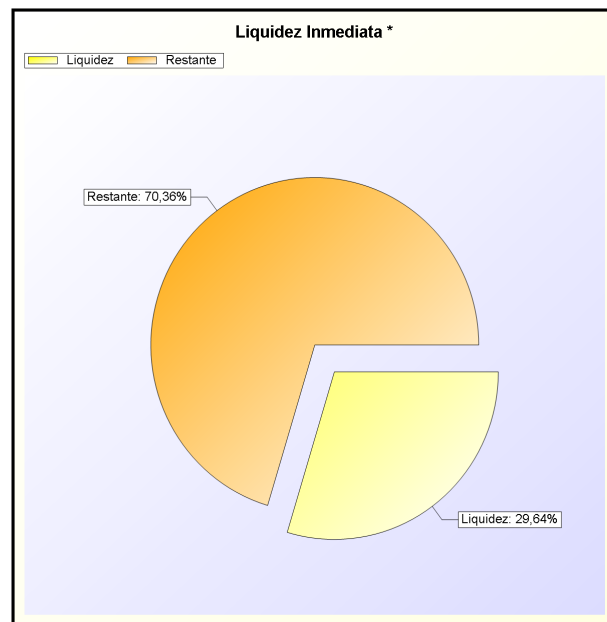
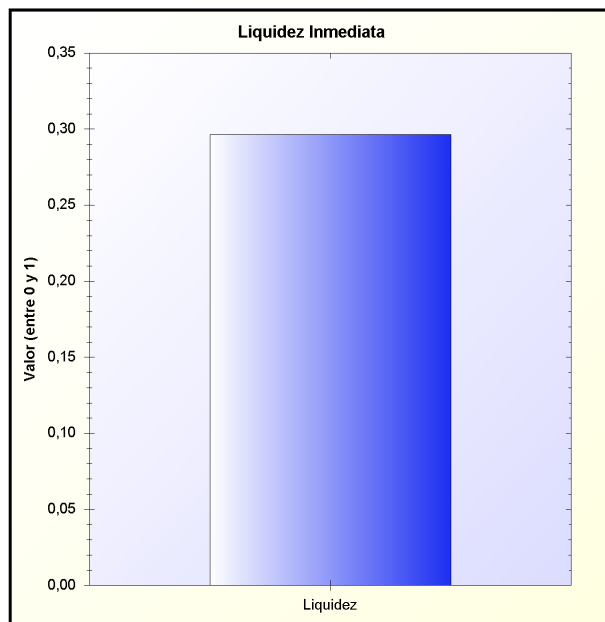
### *A) INDICADORES FINANCIEROS Y PATRIMONIALES*



### 21.1.a) LIQUIDEZ INMEDIATA

Fondos líquidos / Obligaciones pendientes de pago

Fondos Líquidos	Oblig. Pdes. Pago	Porcentaje
375.801,21	1.267.671,94	29,64 %

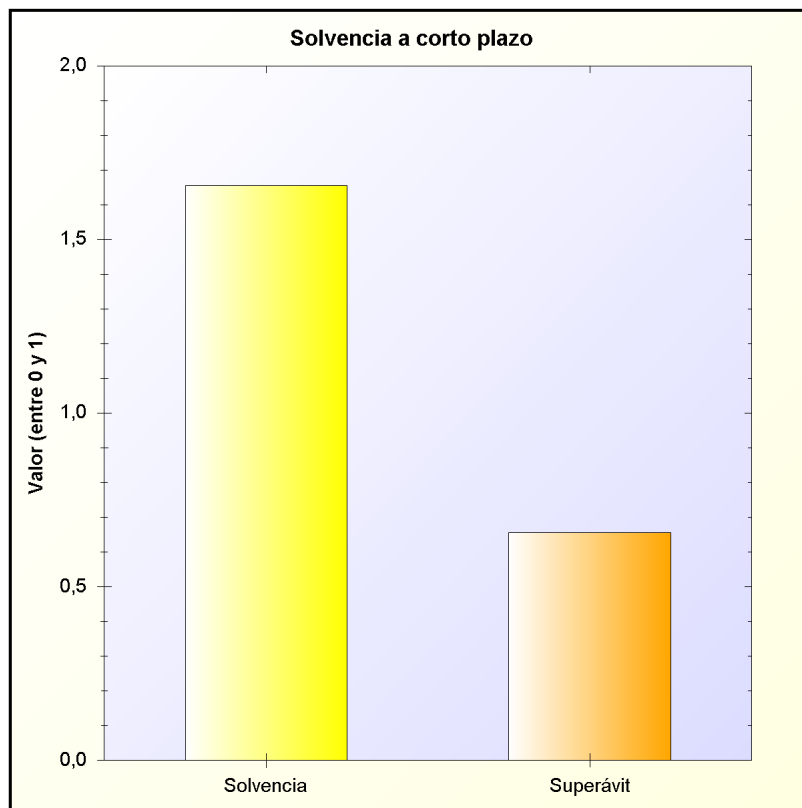




### 21.1.b) SOLVENCIA A CORTO PLAZO

Fondos líquidos + derechos pendientes de cobro / Obligaciones pendientes de pago

<i>Fondos Líq + Dchos. Pdtes. Cobro</i>	<i>Oblig. Pdtes. Pago</i>	<i>Solvencia</i>
2.099.673,14	1.267.671,94	165,63 %

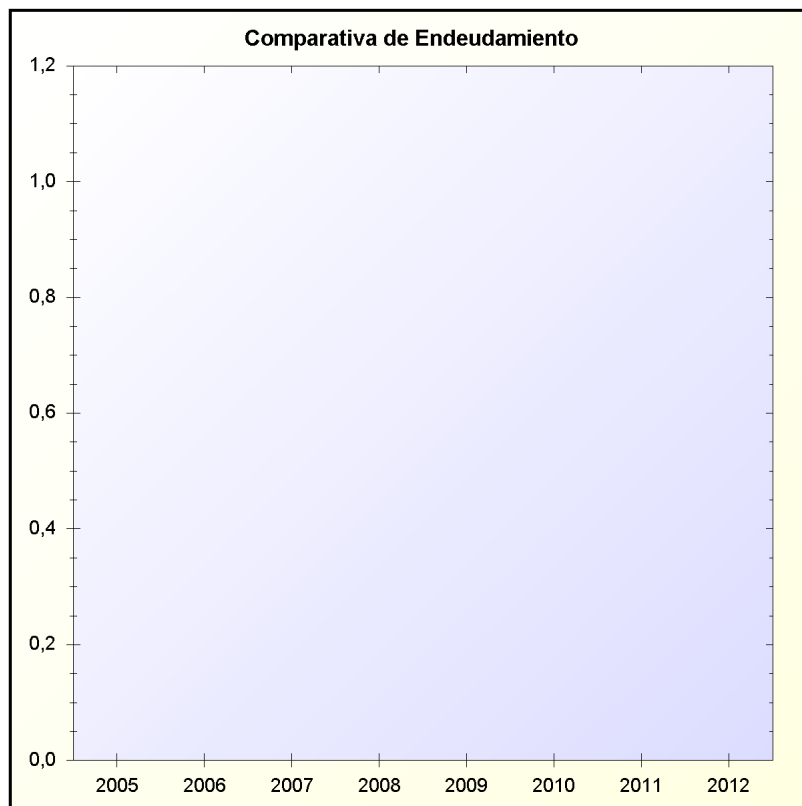




### 21.1.c) ENDEUDAMIENTO POR HABITANTE

*Pasivo financiero exigible / N° de habitantes*

<i>Pasivo Financiero Exigible</i>	<i>Población</i>	<i>Endeudamiento por habitante</i>
0,00	257.283,00	0,00 €





Sin circunstancias especialmente reseñables.



## 21 - INDICADORES

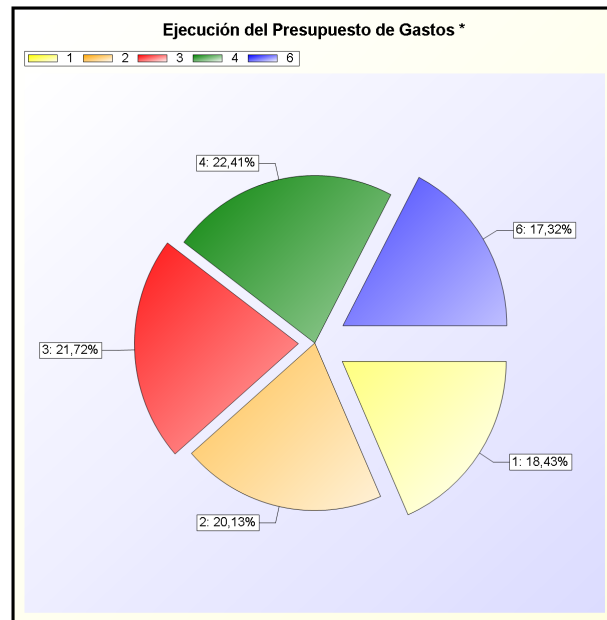
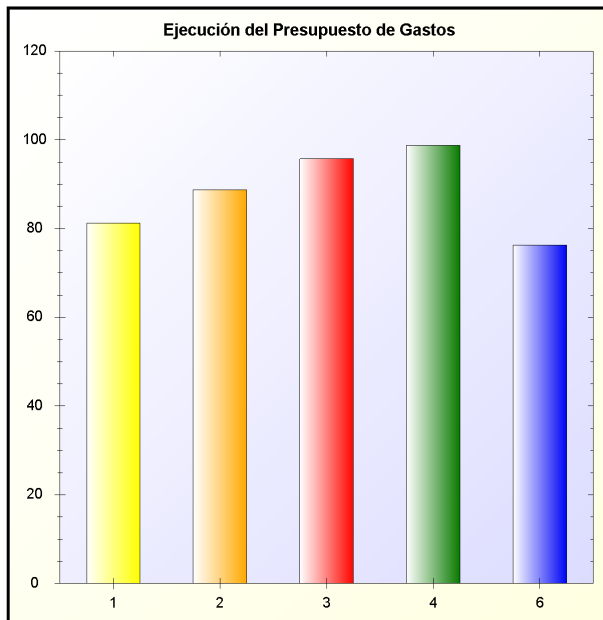
### *B) INDICADORES PRESUPUESTARIOS*



### 21.2.a) EJECUCIÓN DEL PRESUPUESTO DE GASTOS

Obligaciones reconocidas netas / Créditos definitivos

Capítulo	Disponibles	Obligaciones Netas	Porcentaje
1 - GASTOS DE PERSONAL.	272.440,00	221.246,77	81,21 %
2 - GASTOS CORRIENTES EN BIENES Y SERVICIOS	2.300.823,00	2.041.225,98	88,72 %
3 - GASTOS FINANCIEROS	548.937,00	525.498,40	95,73 %
4 - TRANSFERENCIAS CORRIENTES	27.764,29	27.423,86	98,77 %
6 - INVERSIONES REALES	46.214,61	35.270,35	76,32 %
<b>TOTAL</b>	<b>3.196.178,90</b>	<b>2.850.665,36</b>	<b>89,19 %</b>



\* -> Aporte relativo de cada capítulo al valor total del indicador

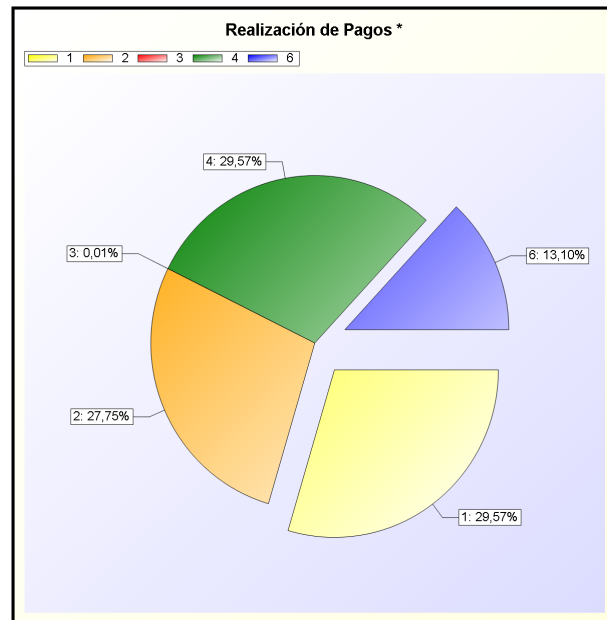
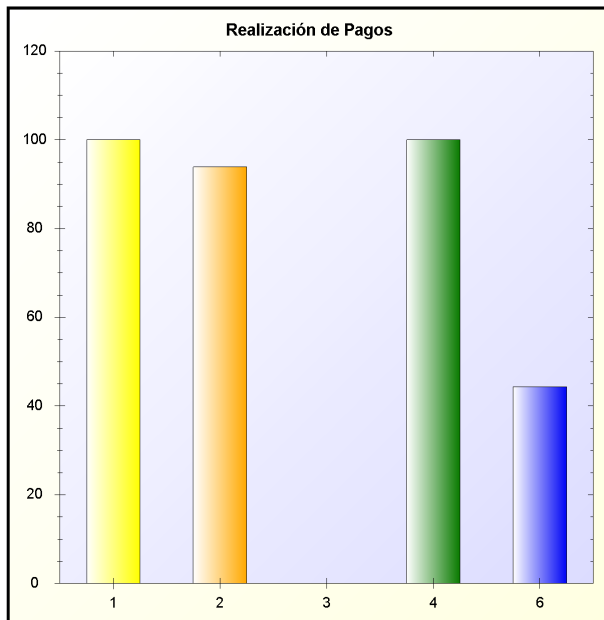




### 21.2.b) REALIZACIÓN DE PAGOS

Pagos líquidos / Obligaciones reconocidas netas

Capítulo	Obligaciones Netas	Pagos Líquidos	Porcentaje
1 - GASTOS DE PERSONAL.	221.246,77	221.246,77	100,00 %
2 - GASTOS CORRIENTES EN BIENES Y SERVICIOS	2.041.225,98	1.916.023,10	93,87 %
3 - GASTOS FINANCIEROS	525.498,40	85,53	0,02 %
4 - TRANSFERENCIAS CORRIENTES	27.423,86	27.423,86	100,00 %
6 - INVERSIONES REALES	35.270,35	15.630,53	44,32 %
<b>TOTAL</b>	<b>2.850.665,36</b>	<b>2.180.409,79</b>	<b>76,49 %</b>



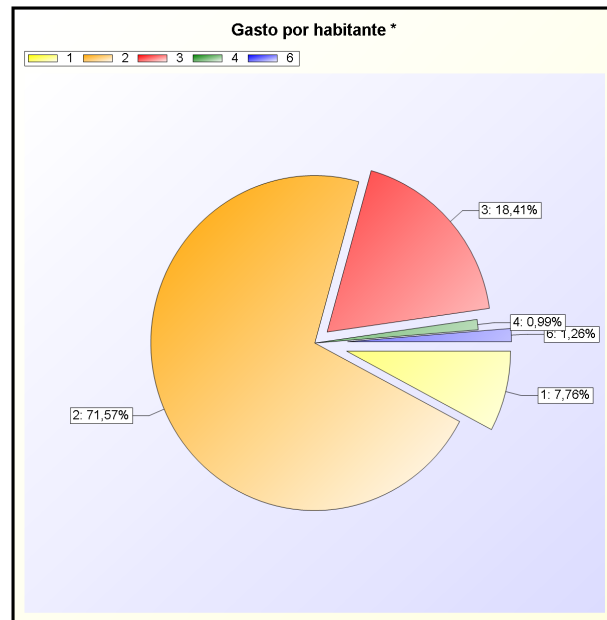
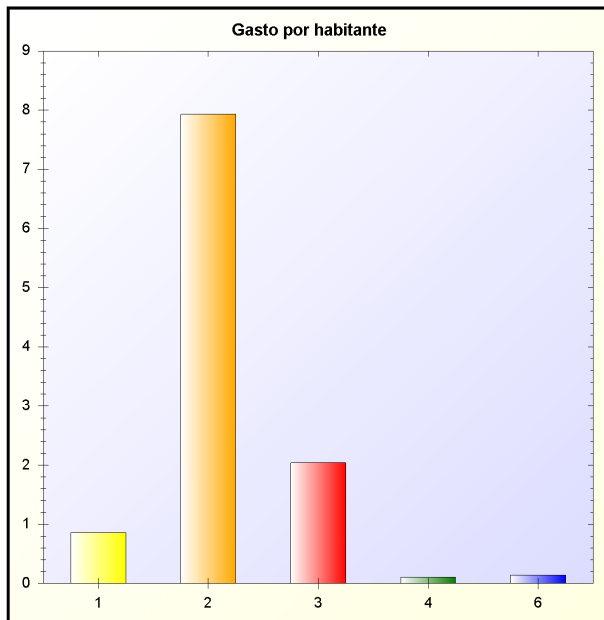
\* -> Aporte relativo de cada capítulo al valor total del indicador



21.2.c) GASTO POR HABITANTE

Obligaciones reconocidas netas / N° de habitantes

Capítulo	Obligaciones Netas	Habitantes	Gasto por Habitante
1 - GASTOS DE PERSONAL.	221.246,77	257.283	0,86 €
2 - GASTOS CORRIENTES EN BIENES Y SERVICIOS	2.041.225,98	257.283	7,93 €
3 - GASTOS FINANCIEROS	525.498,40	257.283	2,04 €
4 - TRANSFERENCIAS CORRIENTES	27.423,86	257.283	0,11 €
6 - INVERSIONES REALES	35.270,35	257.283	0,14 €
<b>TOTAL</b>	<b>2.850.665,36</b>	<b>257.283</b>	<b>11,08 €</b>



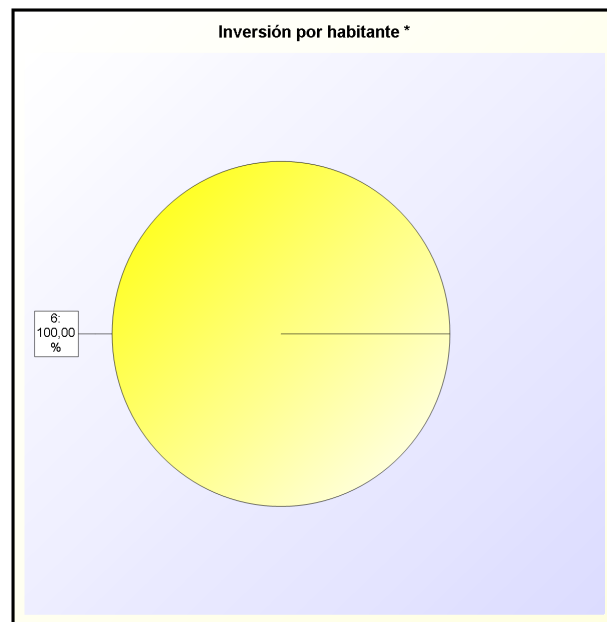
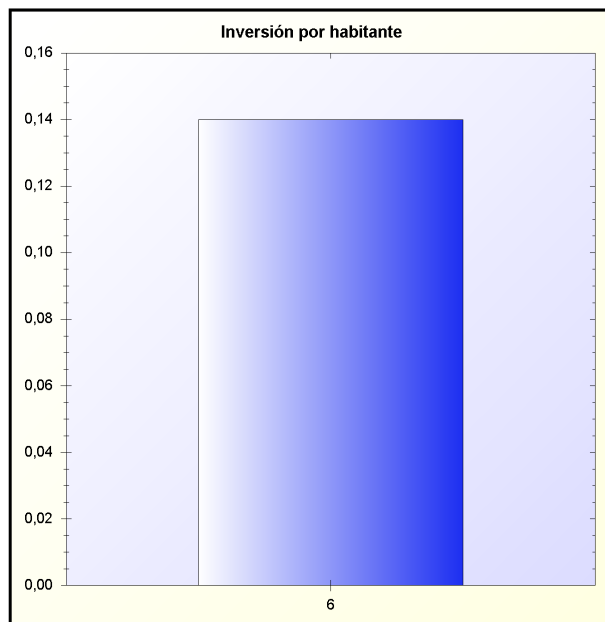
\* -> Aporte relativo de cada capítulo al valor total del indicador



### 21.2.d) INVERSIÓN POR HABITANTE

Obligaciones reconocidas netas (Cap. 6 y 7) / N° de habitantes

Capítulo	Obligaciones Netas	Habitantes	Gasto por Habitante
6 - INVERSIONES REALES	35.270,35	257.283	0,14 €
TOTAL	35.270,35	257.283	0,14 €



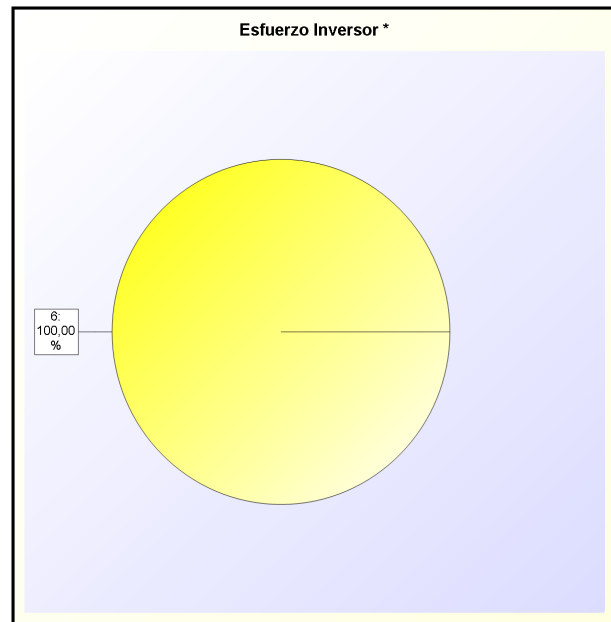
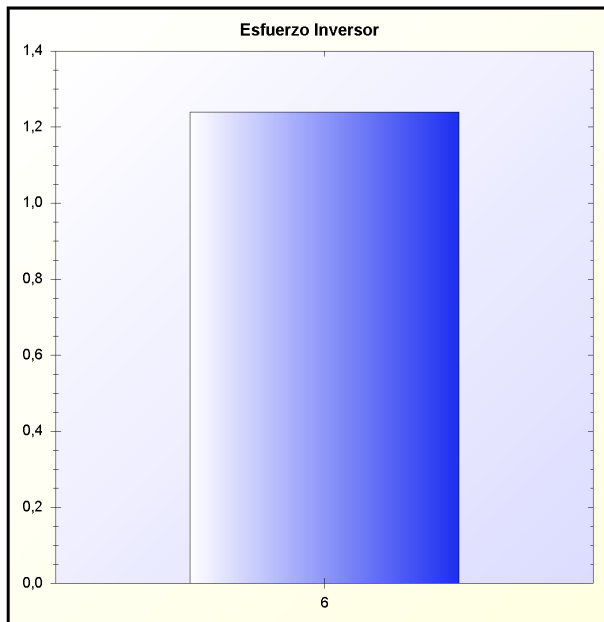
\* -> Aporte relativo de cada capítulo al valor total del indicador



### 21.2.e) ESFUERZO INVERSOR

Obligaciones reconocidas netas (Cap. 6 y 7) / Obligaciones reconocidas netas

Capítulo	Obligaciones Rec. Netas	Total Obligaciones Rec. Netas	Porcentaje
6 - INVERSIONES REALES	35.270,35	2.850.665,36	1,24 %
TOTAL	35.270,35	2.850.665,36	1,24 %



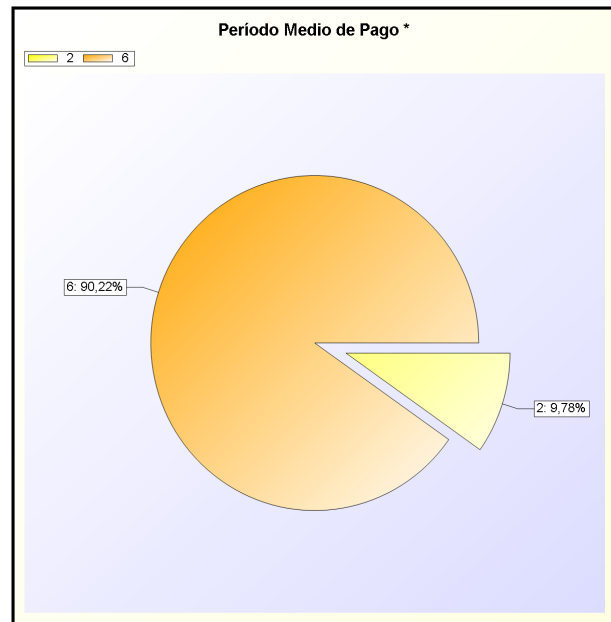
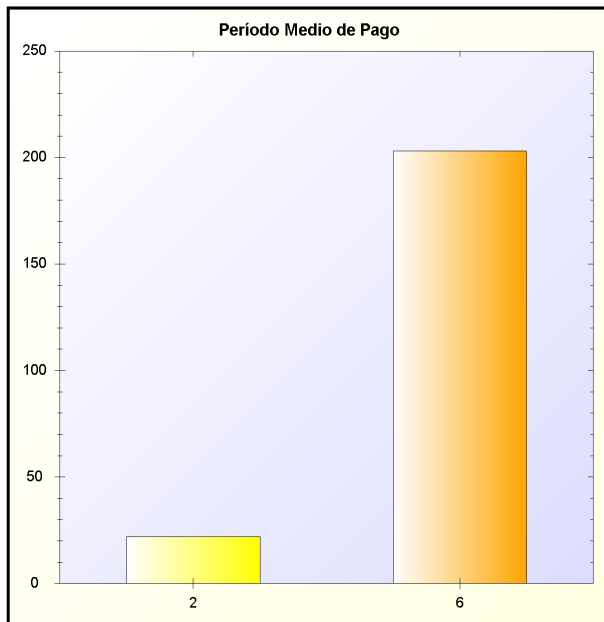
\* -> Aporte relativo de cada capítulo al valor total del indicador



21.2.f) PERÍODO MEDIO DE PAGO

(Obligaciones pendientes de pago (Cap. 2 y 6) / Obligaciones reconocidas netas) \* 365

Capítulo	Obligaciones Rec. Netas	Obligaciones Pend. Pago	Días
2 - GASTOS CORRIENTES EN BIENES Y SERVICIOS	2.041.225,98	125.202,88	22
6 - INVERSIONES REALES	35.270,35	19.639,82	203
<b>TOTAL</b>	<b>2.076.496,33</b>	<b>144.842,70</b>	<b>25</b>



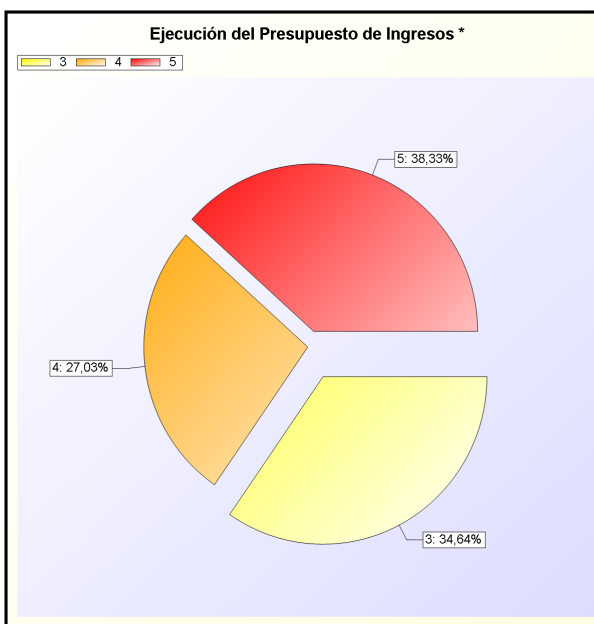
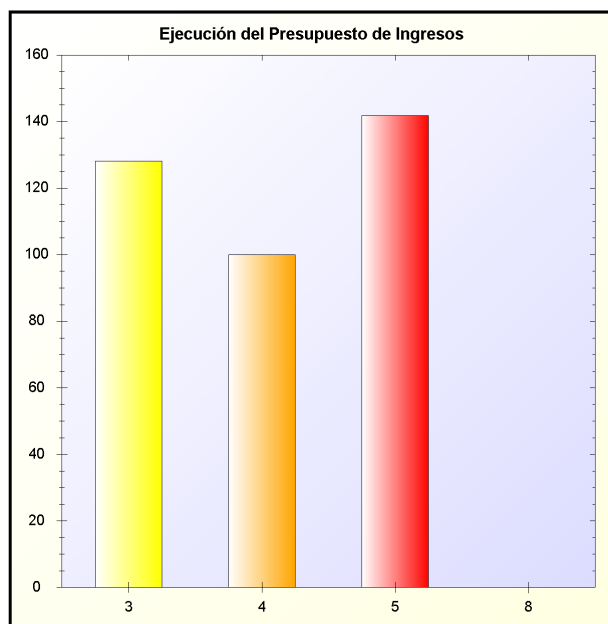
\* -> Aporte relativo de cada capítulo al valor total del indicador



### 21.2.g) EJECUCIÓN DEL PRESUPUESTO DE INGRESOS

Derechos reconocidos netos / Previsiones definitivas

Capítulo	Previsiones Definitivas Ingr.	Derechos Rec. Netos	Porcentaje
3 - Tasas, precios públicos y otros ingresos	2.677.000,00	3.430.349,26	128,14 %
4 - Transferencias corrientes	464,29	464,29	100,00 %
5 - Ingresos patrimoniales	1.000,00	1.418,01	141,80 %
8 - Activos financieros	517.714,61	0,00	0 %
<b>TOTAL</b>	<b>3.196.178,90</b>	<b>3.432.231,56</b>	<b>107,39 %</b>



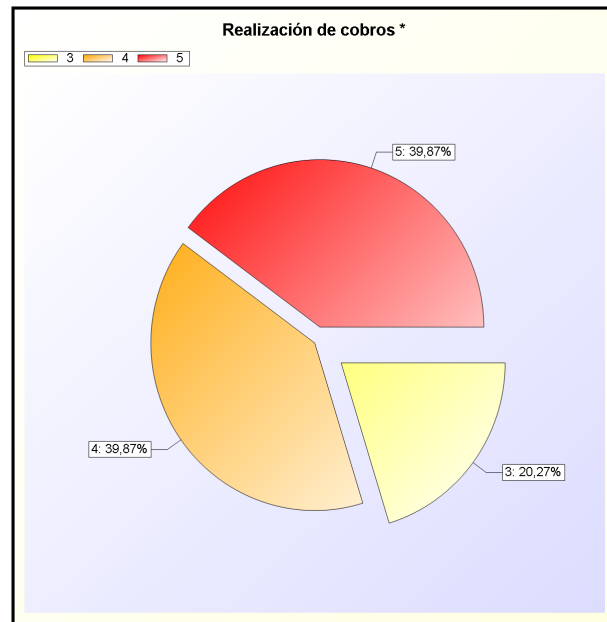
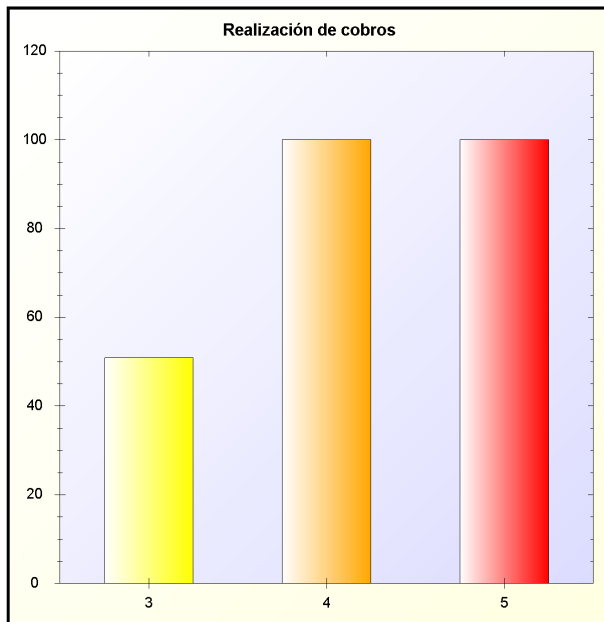
\* -> Aporte relativo de cada capítulo al valor total del indicador



### 21.2.h) REALIZACIÓN DE COBROS

Recaudación neta / Derechos Reconocidos Netos

Capítulo	Recaudación Neta	Derechos Rec. Netos	Porcentaje
3 - Tasas, precios públicos y otros ingresos	1.743.917,63	3.430.349,26	50,84 %
4 - Transferencias corrientes	464,29	464,29	100,00 %
5 - Ingresos patrimoniales	1.418,01	1.418,01	100,00 %
<b>TOTAL</b>	<b>1.745.799,93</b>	<b>3.432.231,56</b>	<b>50,86 %</b>



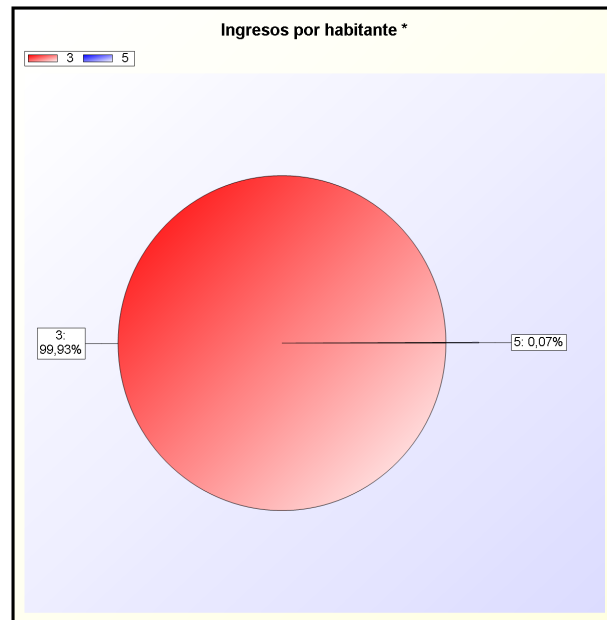
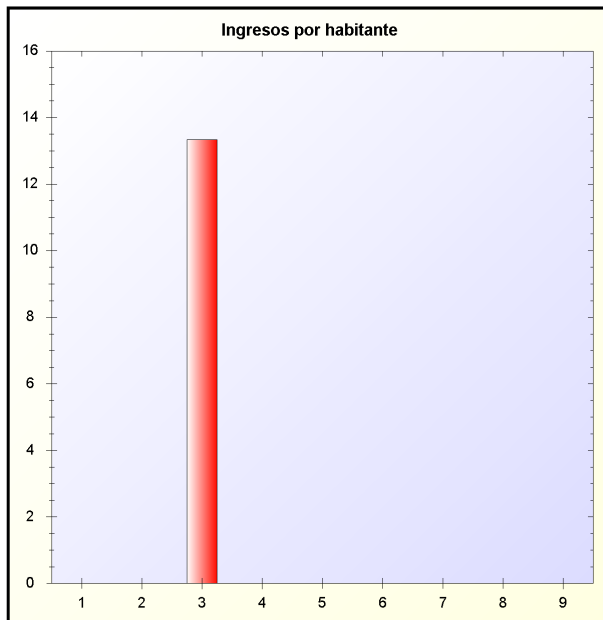
\* -> Aporte relativo de cada capítulo al valor total del indicador



### 21.2.i) INGRESOS POR HABITANTE

Derechos reconocidos netos / N° de habitantes

Capítulo	Derechos Rec. Netos	Habitantes	Ingresos por Habitante
1.- Impuestos directos	0,00	257.283	0 %
2.- Impuestos Indirectos	0,00	257.283	0 %
3.- Tasas y otros ingresos	3.430.349,26	257.283	13,33 €
4.- Transferencias corrientes	464,29	257.283	0,00 €
5.- Ingresos Patrimoniales	1.418,01	257.283	0,01 €
6.- Enajenacion de inversiones reales	0,00	257.283	0 %
7.- Transferencias de Capital	0,00	257.283	0 %
8.- Activos Financieros	0,00	257.283	0 %
9.- Pasivos Financieros	0,00	257.283	0 %
<b>TOTAL</b>	<b>3.432.231,56</b>	<b>257.283</b>	<b>13,34 €</b>



\* -> Aporte relativo de cada capítulo al valor total del indicador

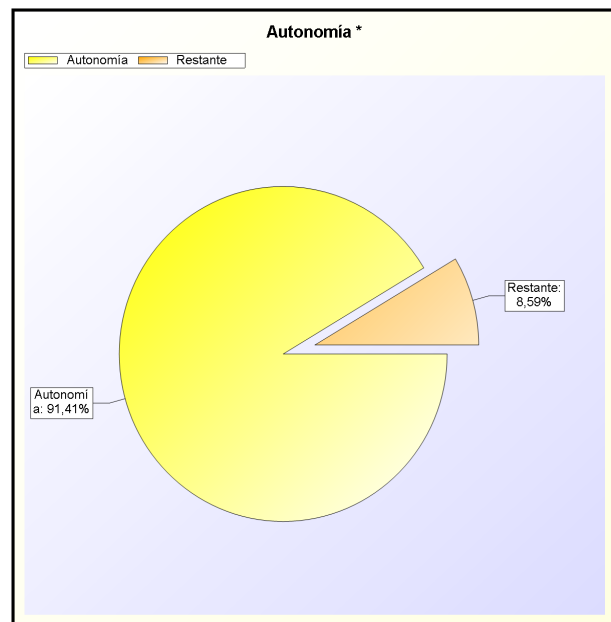
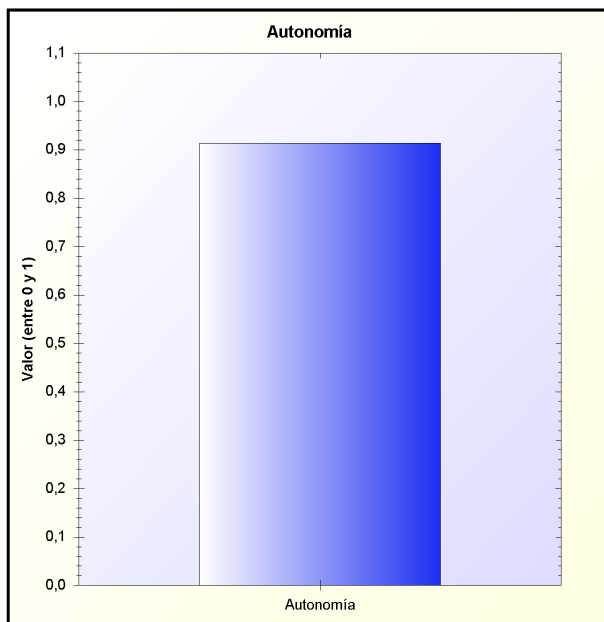




### 21.2.j) AUTONOMÍA

Derechos reconocidos netos (Cap. I a III, V, VI, VIII) + Transferencias recibidas/ Derechos Reconocidos Netos Totales

Derechos Rec. Netos + Transf.	Derechos Rec. Totales	Porcentaje
3.432.231,56	3.754.948,50	91,41 %

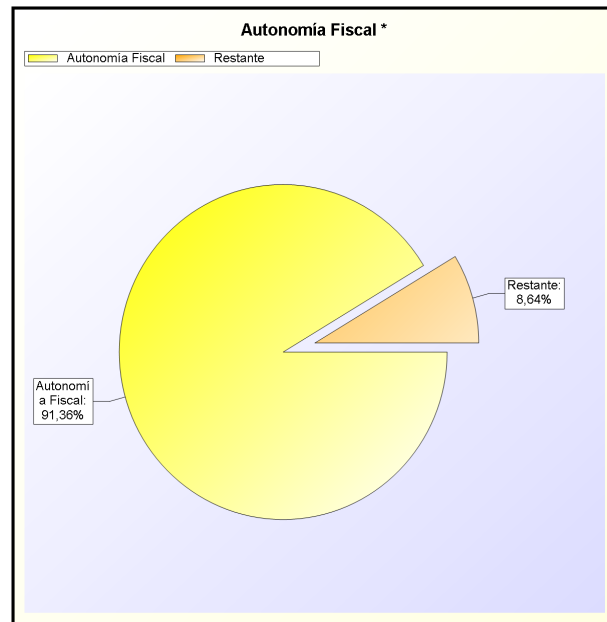
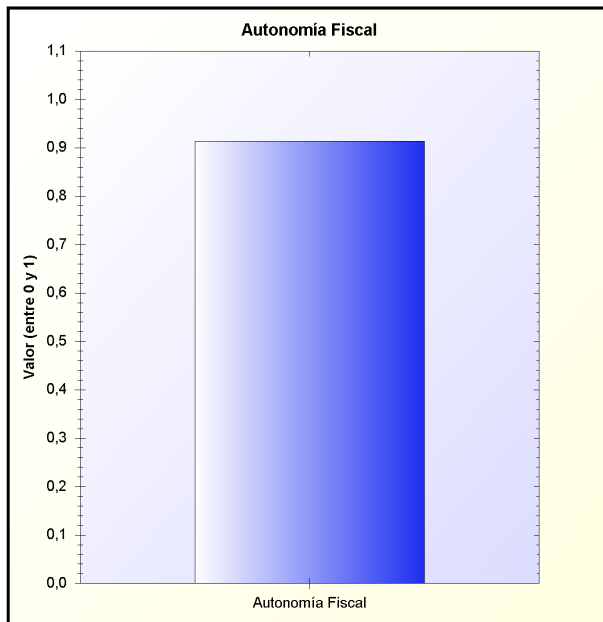




### 21.2.k) AUTONOMÍA FISCAL

*Derechos reconocidos netos de naturaleza tributaria (Cap. 1 a 3) / Derechos reconocidos netos totales*

<i>Derechos Rec. Netos + Transf.</i>	<i>Derechos Rec. Totales</i>	<i>Porcentaje</i>
3.430.349,26	3.754.948,50	91,36 %


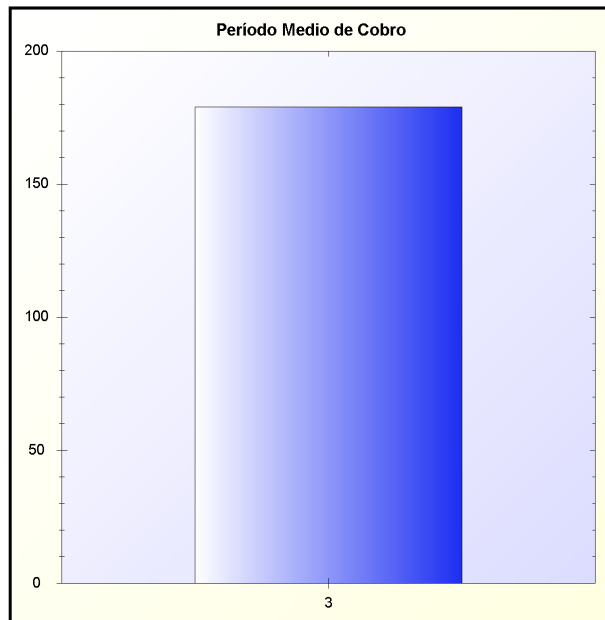




### 21.2.1) PERÍODO MEDIO DE COBRO

(Derechos pendientes de cobro de naturaleza tributaria (Caps I a III) / Derechos reconocidos netos) \*365

Capítulo	Dchos Rec. Netos (Caps I a III)	Dchos Pdtes. Cobro (Caps I a III)	Días
3 - Tasas, precios públicos y otros ingresos	3.430.349,26	1.686.431,63	179
<b>TOTAL</b>	<b>3.430.349,26</b>	<b>1.686.431,63</b>	<b>179</b>



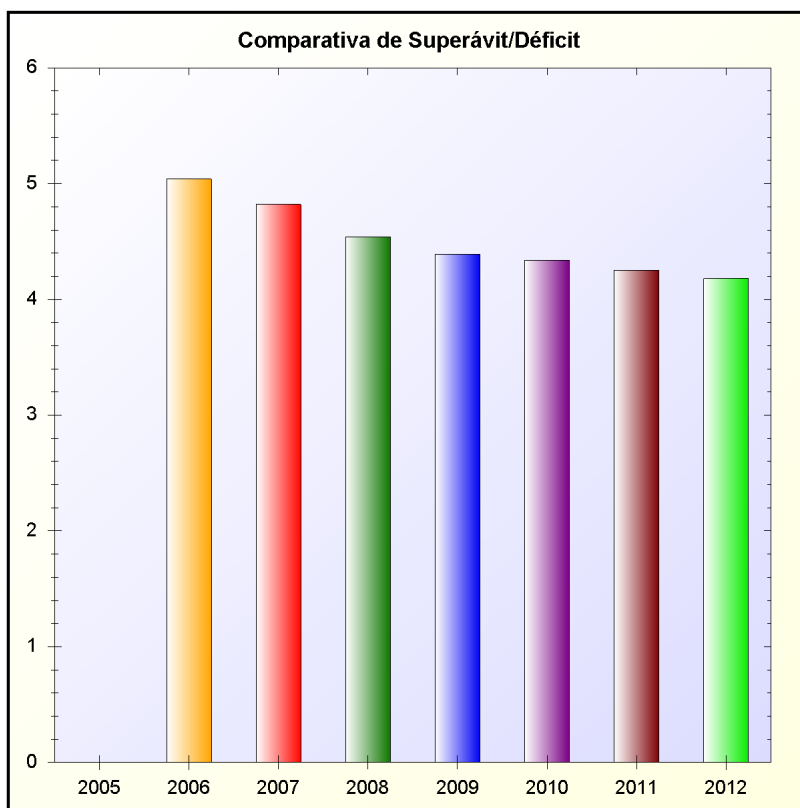
\* -> Aporte relativo de cada capítulo al valor total del indicador



### 21.2.m) SUPERÁVIT (O DÉFICIT) POR HABITANTE

Resultado presupuestario ajustado / N° de habitantes

Resultado Presupuestario Ajustado	Habitantes	Superávit
1.076.166,64	257.283,00	4,18 €

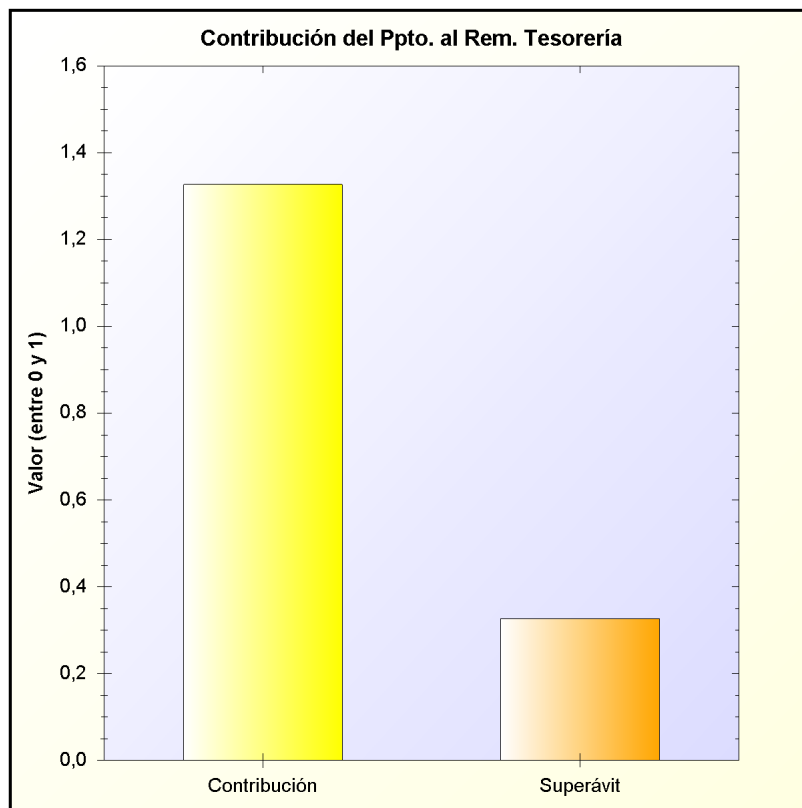




### 21.2.n) CONTRIBUCIÓN DEL PRESUPUESTO AL REMANENTE DE TESORERÍA

Resultado presupuestario ajustado / Remanente de tesorería para gastos generales

Resultado Presupuestario	Remanente Tesorería	Contribución
1.076.166,64	811.151,38	1,33

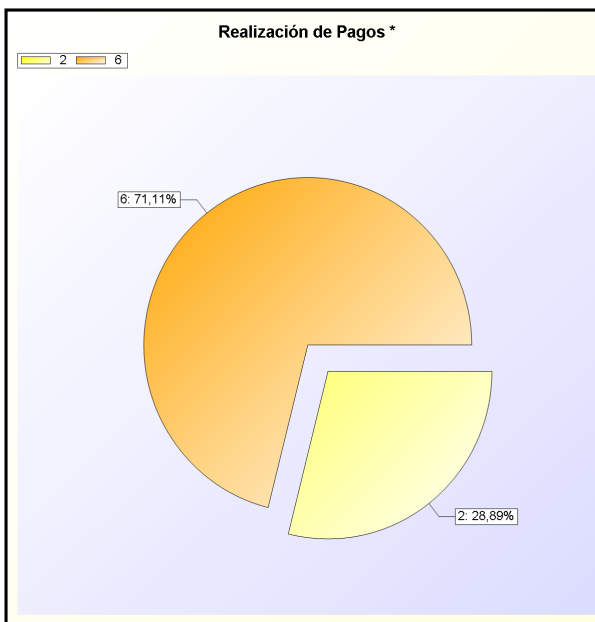
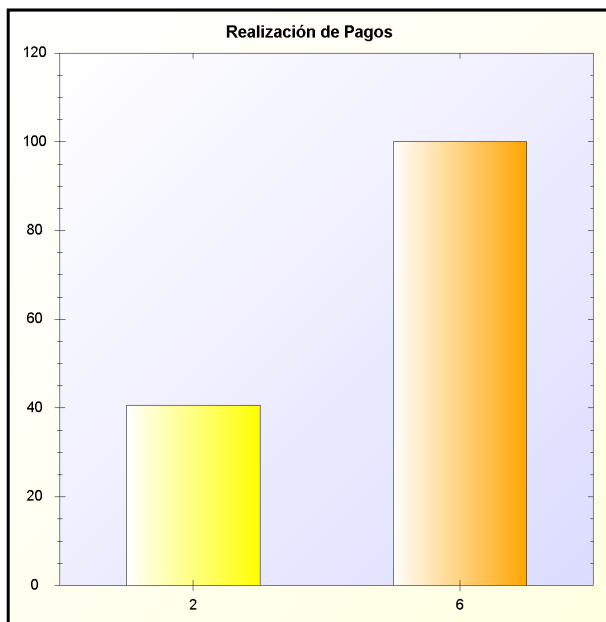




### 21.2.o) REALIZACIÓN DE PAGOS DE PRESUPUESTOS CERRADOS

Pagos (suma Debe Cta. 401) / Saldo inicial de obligaciones (+/- modificaciones y anulaciones) Cta. 401

Capítulo	Pagos	Saldo Inicial de Obligaciones	Porcentaje
2 - GASTOS CORRIENTES EN BIENES Y SERVICIOS	402.713,76	991.257,35	40,63 %
6 - INVERSIONES REALES	3.440,88	3.440,88	100,00 %
<b>TOTAL</b>	<b>406.154,64</b>	<b>994.698,23</b>	<b>40,83 %</b>



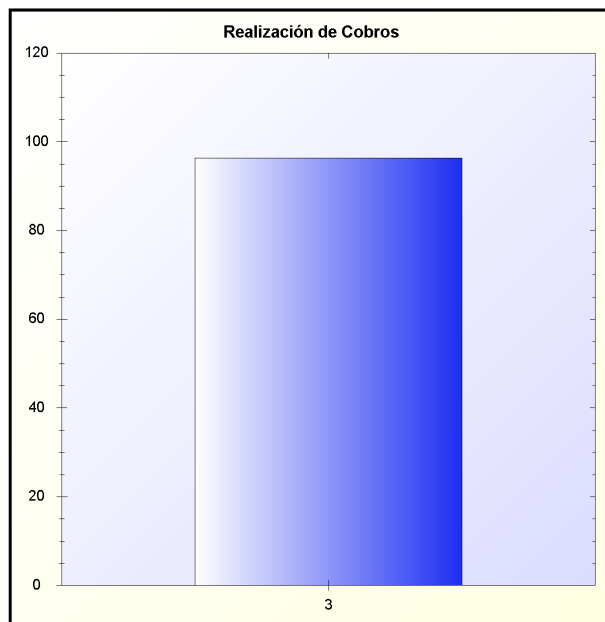
\* -> Aporte relativo de cada capítulo al valor total del indicador



### 21.2.p) REALIZACIÓN DE COBROS DE PRESUPUESTOS CERRADOS

Cobros (suma Debe Cta. 431) / Saldo inicial de derechos (+/- modificaciones y anulaciones) Cta. 431

Capítulo	Cobros	Saldo Inicial de Derechos	Porcentaje
3 - Tasas, precios públicos y otros ingresos	993.348,90	1.030.789,20	96,37 %
<b>TOTAL</b>	<b>993.348,90</b>	<b>1.030.789,20</b>	<b>96,37 %</b>



\* -> Aporte relativo de cada capítulo al valor total del indicador



Sin circunstancias especialmente reseñables.





## 21 - INDICADORES

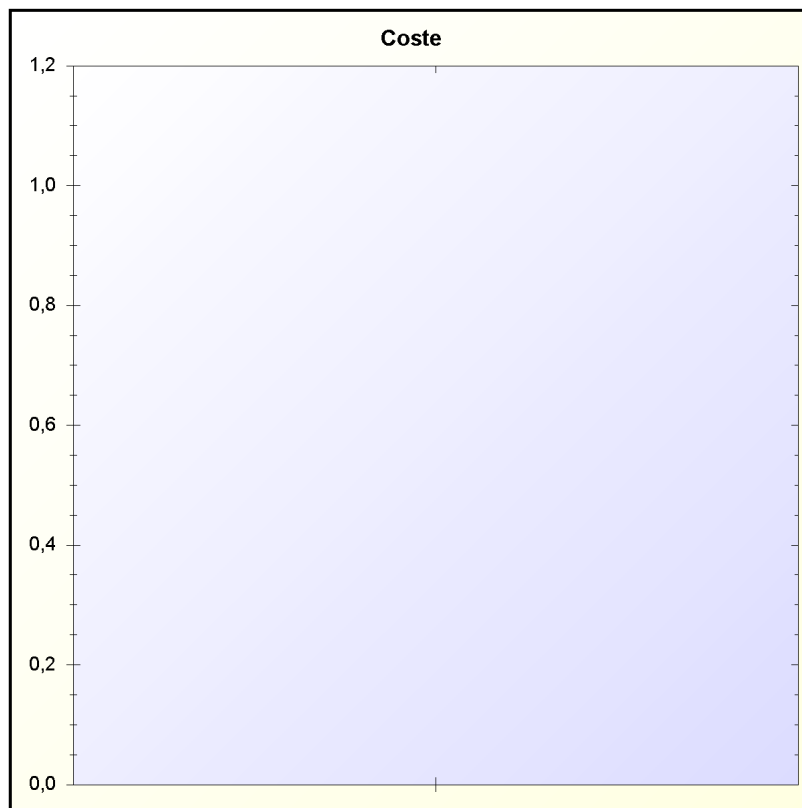
### *C) INDICADORES DE GESTIÓN*



### 21.3.a) COSTE DEL SERVICIO POR HABITANTE

Coste del servicio por habitante

<i>Servicio</i>	<i>Coste</i>	<i>Habitantes</i>	<i>Resultado</i>

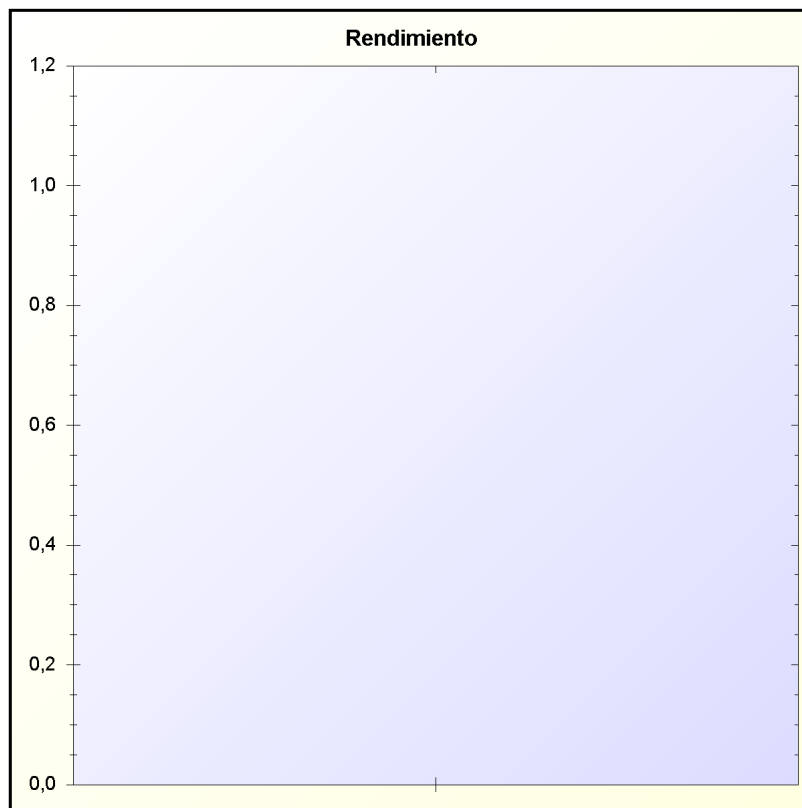




### 21.3.b) RENDIMIENTO DEL SERVICIO POR COSTE DEL SERVICIO

Rendimiento del servicio por coste del servicio

<i>Servicio</i>	<i>Rendimiento</i>	<i>Coste</i>	<i>Resultado</i>

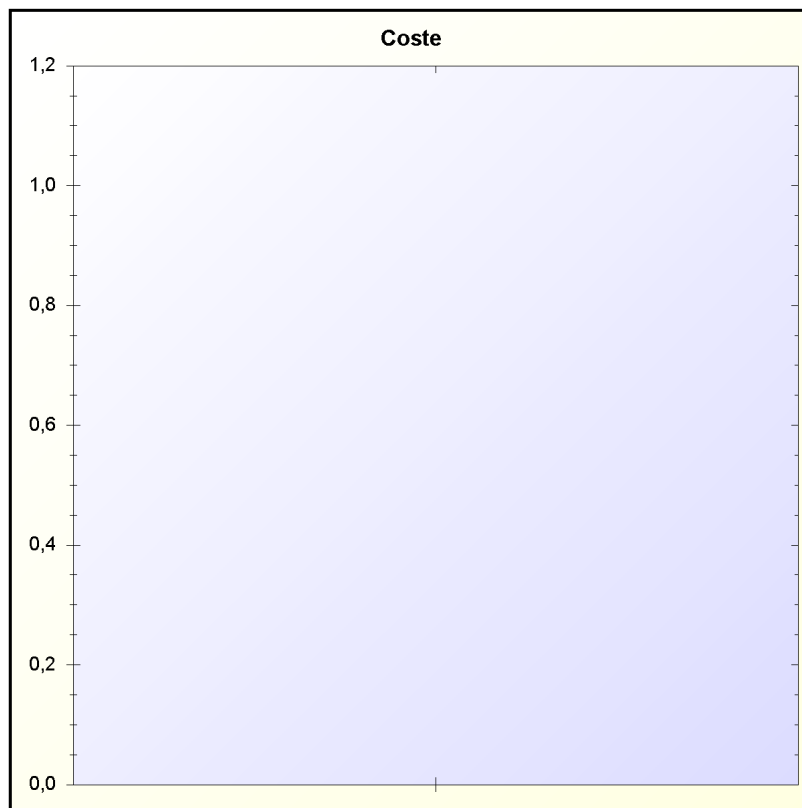




### 21.3.c) COSTE DEL SERVICIO POR NÚMERO DE PRESTACIONES

Coste del servicio por número de prestaciones

<i>Servicio</i>	<i>Coste</i>	<i>Prestaciones</i>	<i>Resultado</i>

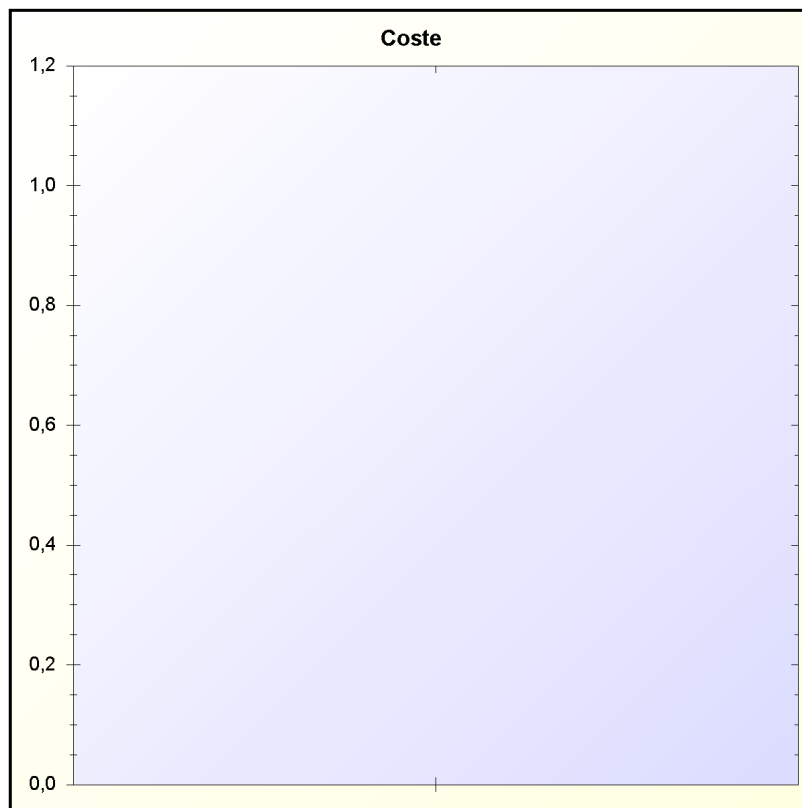




21.3.d) *COSTE DEL SERVICIO POR COSTE ESTIMADO DEL SERVICIO*

*Coste del servicio por coste estimado del servicio*

<i>Servicio</i>	<i>Coste</i>	<i>Coste estimado</i>	<i>Resultado</i>

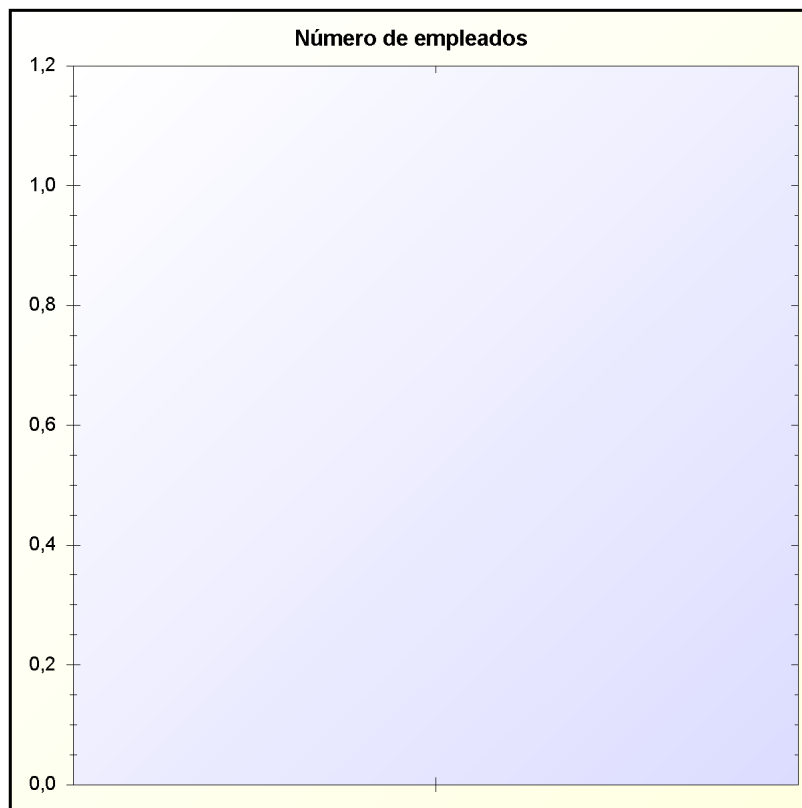




### 21.3.e) NÚMERO DE EMPLEADOS DEL SERVICIO POR NÚMERO DE HABITANTES

Número de empleados del servicio por número de habitantes

Servicio	Empleados	Habitantes	Resultado

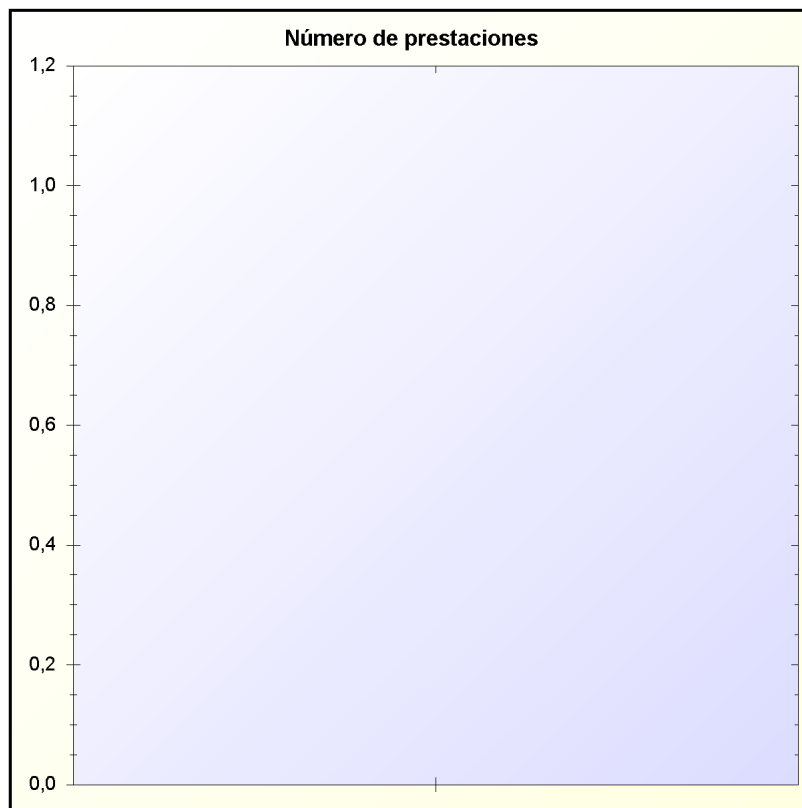




### 21.3.f) NÚMERO DE PRESTACIONES REALIZADAS POR NÚMERO DE PRESTACIONES PREVISTAS

Número de prestaciones realizadas por número de prestaciones previstas

<i>Servicio</i>	<i>Realizadas</i>	<i>Previstas</i>	<i>Resultado</i>

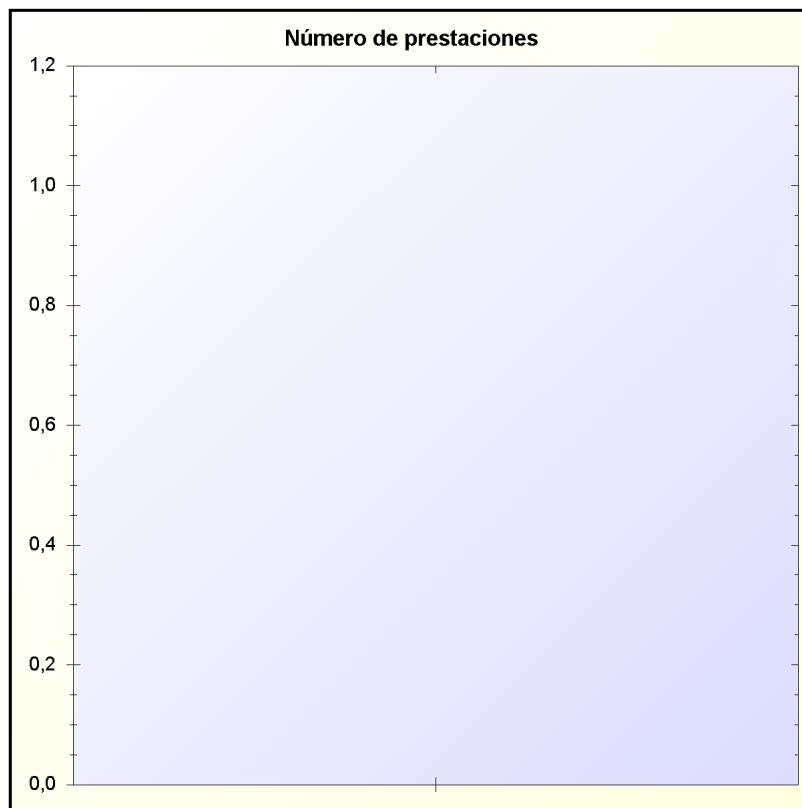




### 21.3.g) NÚMERO DE PRESTACIONES REALIZADAS POR NÚMERO DE HABITANTES

*Número de prestaciones realizadas por número de habitantes*

<i>Servicio</i>	<i>Realizadas</i>	<i>Habitantes</i>	<i>Resultado</i>







No se han elaborado por falta de personal suficiente.

En todo caso se trata de la prestación específica de un único servicio: El tratamiento de residuos sólidos urbanos.

## Memoria del Ejercicio 2012


### *22 - ACONTECIMIENTOS POSTERIORES AL CIERRE*





## 22 - ACONTECIMIENTOS POSTERIORES AL CIERRE

Sin circunstancias especialmente reseñables.



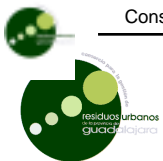
BALANCE DE COMPROBACION

EJERCICIO 2012

Página: 1

Fecha: 31/12/2012

CUENTA	DESCRIPCION	SUMAS		SALDOS	
		DEBE	HABER	DEUDOR	ACREEDOR
000	Presupuesto ejercicio corriente	3.196.178,90	3.196.178,90	0,00	0,00
001	Presupuesto de gastos: créditos iniciales	2.678.000,00	2.678.000,00	0,00	0,00
002.1	Suplemento de crédito	500.000,00	500.000,00	0,00	0,00
002.4	Incorporaciones de remanentes de crédito	17.714,61	17.714,61	0,00	0,00
002.5	Créditos generados por ingresos	464,29	464,29	0,00	0,00
003.0	Créditos disponibles	3.003.020,31	3.196.178,90	0,00	193.158,59
004	Presupuesto de gastos: gastos autorizados	3.003.020,31	3.003.020,31	0,00	0,00
005	Presupuesto de gastos: gastos comprometidos	0,00	3.003.020,31	0,00	3.003.020,31
006	Presupuesto de ingresos: provisiones iniciales	2.678.000,00	2.678.000,00	0,00	0,00
007	Presupuesto de ingresos: modificación de las provisiones	518.178,90	518.178,90	0,00	0,00
008	Presupuesto de ingresos: provisiones definitivas	3.196.178,90	0,00	3.196.178,90	0,00
100	Patrimonio	0,00	36.066,00	0,00	36.066,00
103	Patrimonio recibido en cesión	0,00	1.644.090,53	0,00	1.644.090,53
109	Patrimonio entregado al uso general	558.958,21	0,00	0,00	-558.958,21
120	Resultados de ejercicios anteriores	0,00	2.249.421,74	0,00	2.249.421,74
129	Resultados del ejercicio	1.220.815,93	1.220.815,93	0,00	0,00
215	Aplicaciones informáticas	10.106,28	0,00	10.106,28	0,00
219	Otro inmovilizado inmaterial	24.036,43	0,00	24.036,43	0,00
220	Terrenos y bienes naturales	622.835,07	0,00	622.835,07	0,00
222	Instalaciones técnicas	1.948.533,01	0,00	1.948.533,01	0,00
226	Mobiliario	8.599,36	0,00	8.599,36	0,00
227	Equipos para procesos de información	11.800,70	3.227,12	8.573,58	0,00
281	Amortización acumulada del inmovilizado inmaterial	0,00	10.069,98	0,00	10.069,98
282	Amortización acumulada del inmovilizado material	0,00	242.365,59	0,00	242.365,59
400	Acreedores por obligaciones reconocidas. Pto. Gastos corriente	2.180.409,79	2.850.665,36	0,00	670.255,57
401	Acreedores por obligaciones reconocidas. Ptos. Gastos cerrados	406.154,64	994.698,23	0,00	588.543,59
430.0	De liquidaciones de contraido previo, ingreso directo	3.698.751,86	1.689.603,29	2.009.148,57	0,00
430.2	De otros ingresos sin contraido previo	56.196,64	56.196,64	0,00	0,00
431.0	De liquidaciones de contraido previo, ingreso directo	1.569.615,93	993.348,90	576.267,03	0,00




BALANCE DE COMPROBACION

EJERCICIO 2012

Página: 2

Fecha: 31/12/2012

CUENTA	DESCRIPCION	SUMAS		SALDOS	
		DEBE	HABER	DEUDOR	ACREEDOR
433.1	Derechos anulados por aplazam. y fraccion. de liquid. contraido previo e ing. di	0,00	322.716,94	0,00	322.716,94
434.1	Derechos anulados por aplaz. y frac. de liq. de contraido previo e ing. directo	0,00	538.826,73	0,00	538.826,73
443	Deudores a corto plazo por aplazamiento y fraccionamiento	285.209,13	0,00	285.209,13	0,00
444	Deudores a largo plazo por aplazamiento y fraccionamiento	576.334,54	0,00	576.334,54	0,00
475.1	Hacienda Pública, acreedor por retenciones practicadas	36.214,54	44.343,28	0,00	8.128,74
476.0	Seguridad Social	8.118,66	8.862,70	0,00	744,04
490	Provisión para insolvencias	0,00	20.849,82	-20.849,82	0,00
554	Cobros pendientes de aplicación	149.422,05	149.422,05	0,00	0,00
555	Pagos pendientes de aplicación	1.510,63	1.510,63	0,00	0,00
571	Bancos e instituciones de crédito. Cuentas operativas	3.356.286,88	2.980.485,67	375.801,21	0,00
578	Movimientos internos de tesorería	386.268,29	386.268,29	0,00	0,00
579	Formalización	42.285,25	42.285,25	0,00	0,00
621	Arrendamientos y cánones	4.859,67	0,00	4.859,67	0,00
622	Reparaciones y conservación	181,72	0,00	181,72	0,00
623	Servicios de profesionales independientes	1.013,05	0,00	1.013,05	0,00
627	Publicidad, propaganda y relaciones públicas	2,60	0,00	2,60	0,00
629	Comunicaciones y otros servicios	2.034.765,06	0,00	2.034.765,06	0,00
632	Tributos de carácter estatal	403,88	0,00	403,88	0,00
640	Sueldos y salarios	172.359,13	0,00	172.359,13	0,00
642	Cotizaciones sociales a cargo del empleador	47.848,39	0,00	47.848,39	0,00
644	Otros gastos sociales	1.039,25	0,00	1.039,25	0,00
650	Transferencias corrientes	27.423,86	0,00	27.423,86	0,00
669.7	Intereses de demora	525.437,44	0,00	525.437,44	0,00
669.9	Otros gastos financieros	60,96	0,00	60,96	0,00
671	Pérdidas procedentes del inmovilizado material	3.227,12	0,00	3.227,12	0,00
679.0	Pérdida por la modificación de obligaciones de presupuestos cerrados	11.567,65	0,00	11.567,65	0,00
681	Amortización del inmovilizado inmaterial	10.069,98	0,00	10.069,98	0,00
682	Amortización del inmovilizado material	242.365,59	0,00	242.365,59	0,00



BALANCE DE COMPROBACION

EJERCICIO 2012

Página: 3

Fecha: 31/12/2012

CUENTA	DESCRIPCION	SUMAS		SALDOS	
		DEBE	HABER	DEUDOR	ACREEDOR
740	Tasas por prestación de servicios o realización de actividades	0,00	2.438.751,86	0,00	2.438.751,86
750	Transferencias corrientes	0,00	464,29	0,00	464,29
769	Otros ingresos financieros	0,00	55.732,35	0,00	55.732,35
777	Otros ingresos	0,00	1.260.000,00	0,00	1.260.000,00
SUMA TOTALES		39.031.845,39	39.031.845,39	12.703.398,64	12.703.398,64